

マンスリーレポート
2024. April

4 Monthly
Report



信用保証で企業の活力・地域の繁栄
宮城県信用保証協会
URL <https://www.miyagi-shinpo.or.jp/>



目次

I	今月の保証概況	1
	伴走支援型特別保証の承諾状況について	2
II	保証の推移	3
III	主要数値の構成	4
1	当期中の保証承諾	4
2	当期中の保証債務残高	5
3	当期中の代位弁済	6

統計表

1	総括表	①
2	部署別保証状況	①
3	業種別保証状況	②
4	金融機関別保証状況	④
5	制度別保証状況	⑥
6	市町村別保証状況	⑦
7	市町村中小企業振興資金保証状況	⑧
8	市町村小企業小口資金保証状況	⑨

マンスリーレポートの統計資料の金額は、四捨五入のため個々の金額と合計欄の金額が一致しない場合があります。また、構成比は小数第二位を四捨五入しているため、個々の構成比の合計が100%にならない場合もあります。

I 今月の保証概況

令和6年3月末日現在

[保証承諾]

3月中の保証承諾は、件数で1,048件(前年同月比104.0%)、金額で15,476百万円(同108.5%)となり、件数金額ともに前年実績を上回りました。

[保証債務残高]

保証債務残高は、件数で38,824件(同96.8%)、金額で453,636百万円(同95.2%)となり、件数金額ともに前年実績を下回りました。

[代位弁済]

代位弁済は、件数で86件(同226.3%)、金額で867百万円(同263.0%)となり、件数金額ともに前年実績を上回りました。

[保証概況]

(単位:件、百万円、%)

	当月中				当期中			
	件数	金額	前年同月比		件数	金額	前年同期比	
			件数	金額			件数	金額
保証申込	996	14,870	102.7	107.7	9,819	149,572	120.1	142.5
保証承諾	1,048	15,476	104.0	108.5	9,722	147,950	120.3	143.0
保証債務残高	—	—	—	—	38,824	453,636	96.8	95.2
代位弁済(元利)	86	867	226.3	263.0	701	7,092	152.1	135.4

[借換保証・条件変更(返済緩和)承諾]

(単位:件、百万円、%)

	当月中				当期中			
	件数	金額	前年同月比		件数	金額	前年同期比	
			件数	金額			件数	金額
借換保証	278	6,005	122.5	118.2	3,019	66,341	205.1	263.0
条件変更	377	5,776	95.4	98.2	4,591	70,691	100.4	104.0

[伴走支援型特別保証承諾]

中小企業に対する金融機関の伴走支援を後押しするための保証制度

(単位:件、百万円、%)

	当月中				当期中			
	件数	金額	前年同月比		件数	金額	前年同期比	
			件数	金額			件数	金額
伴走支援一般	109	2,391	265.9	234.7	837	20,210	919.8	746.3
内、経営者保証を不要とする取扱い	7	142	233.3	74.5	97	3,026	1,385.7	723.8
伴走支援SN	124	3,404	96.9	102.5	1,652	42,984	337.8	453.2
内、経営者保証を不要とする取扱い	15	571	115.4	115.1	201	7,264	502.5	485.4
合計	233	5,795	137.9	133.6	2,489	63,193	429.1	518.3

※県制度含む

※一般は一般保証、SNはセーフティネット保証を示す

※一定の要件を満たしている場合に経営者保証を不要とする取扱い

伴走支援型特別保証の承諾状況について

令和6年3月末日現在

(単位: 件、千円)

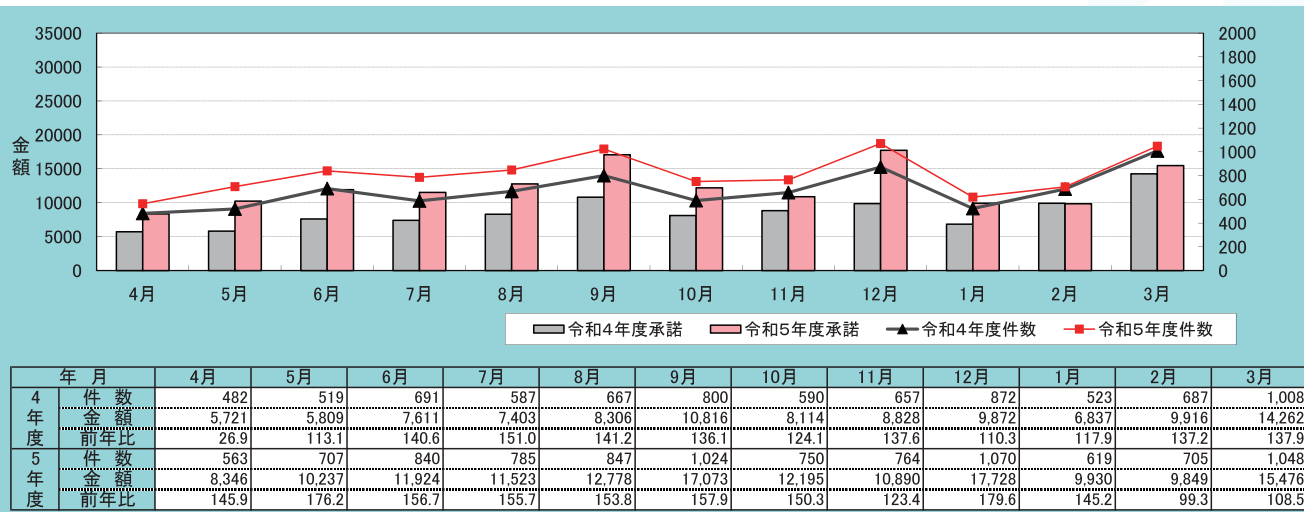
[金融機関別]

	当 月			当 期		
	件数	金額	構成比	件数	金額	構成比
みずほ銀行	0	0	0.0	2	51,204	0.1
三菱UFJ銀行	0	0	0.0	2	160,000	0.3
三井住友銀行	0	0	0.0	3	87,000	0.1
りそな銀行	1	76,000	1.3	11	516,649	0.8
七十七銀行	82	2,274,793	39.3	755	21,835,024	34.6
北海道銀行	0	0	0.0	0	0	0.0
青森銀行	0	0	0.0	1	3,802	0.0
みちのく銀行	0	0	0.0	0	0	0.0
秋田銀行	1	10,000	0.2	4	145,000	0.2
北都銀行	0	0	0.0	1	38,000	0.1
荘内銀行	0	0	0.0	0	0	0.0
山形銀行	0	0	0.0	3	59,000	0.1
岩手銀行	0	0	0.0	7	206,193	0.3
東北銀行	2	33,000	0.6	18	514,806	0.8
東邦銀行	4	48,000	0.8	37	944,230	1.5
足利銀行	0	0	0.0	0	0	0.0
常陽銀行	0	0	0.0	10	368,000	0.6
仙台銀行	33	868,078	15.0	322	8,978,719	14.2
きらやか銀行	5	164,912	2.8	29	623,331	1.0
北日本銀行	2	47,000	0.8	22	584,826	0.9
福島銀行	0	0	0.0	0	0	0.0
杜の都信用金庫	22	390,928	6.7	265	6,183,923	9.8
宮城第一信用金庫	3	145,000	2.5	27	626,154	1.0
石巻信用金庫	18	373,338	6.4	181	4,830,706	7.6
仙南信用金庫	14	339,200	5.9	119	3,199,376	5.1
気仙沼信用金庫	1	15,000	0.3	30	457,976	0.7
一関信用金庫	0	0	0.0	3	45,500	0.1
あぶくま信用金庫	0	0	0.0	3	35,000	0.1
ウリ信用組合	0	0	0.0	0	0	0.0
あすか信用組合	0	0	0.0	0	0	0.0
石巻商工信用組合	36	822,955	14.2	586	11,684,685	18.5
古川信用組合	3	82,500	1.4	10	254,097	0.4
仙北信用組合	4	70,000	1.2	34	702,269	1.1
相双五城信用組合	1	10,000	0.2	1	10,000	0.0
商工組合中央金庫	1	24,000	0.4	3	48,000	0.1
合 計	233	5,794,704	100.0	2,489	63,193,469	100.0

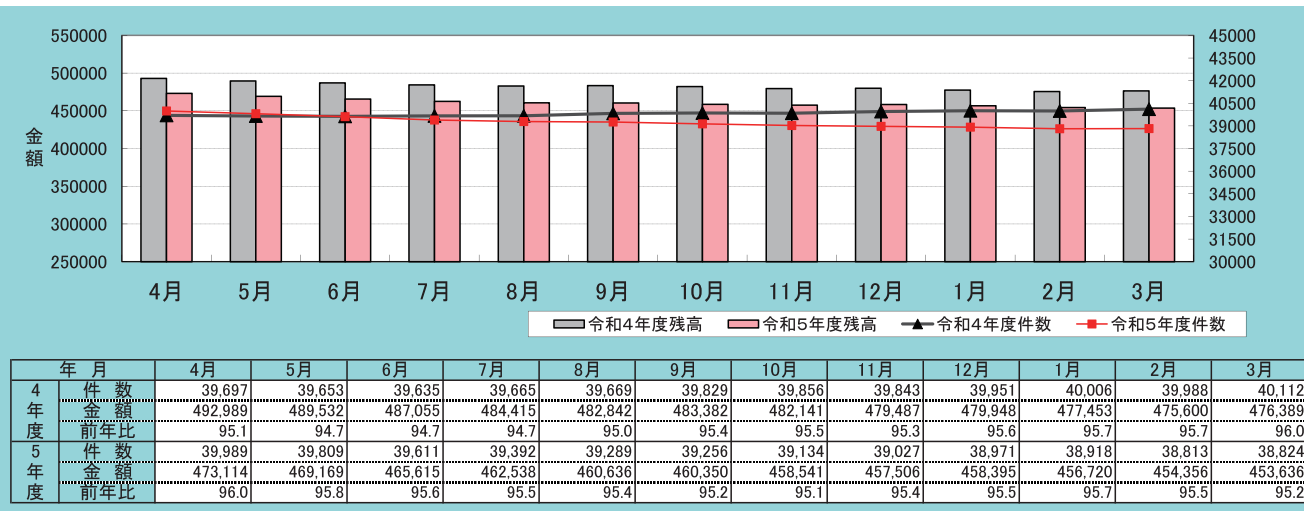
II 保証の推移

令和6年3月末日現在
(単位:件、百万円、%)

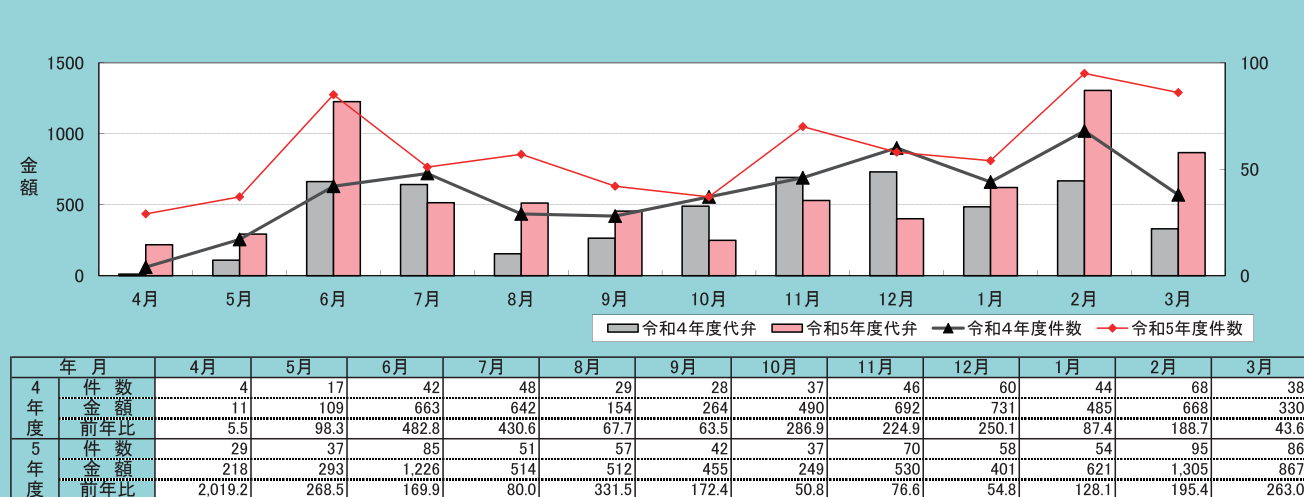
保証承諾実績



保証債務残高実績



代位弁済実績

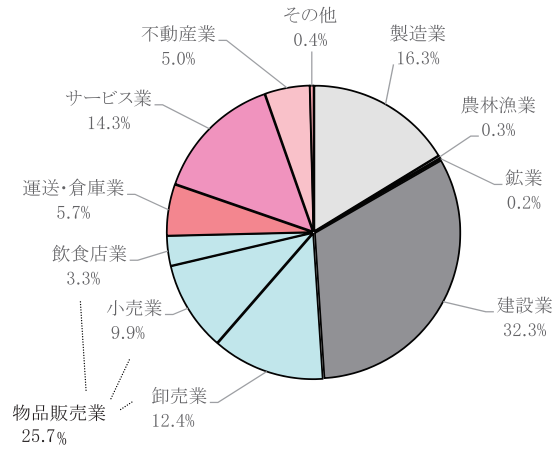


Ⅲ 主要数値の構成

1 当期中の保証承諾

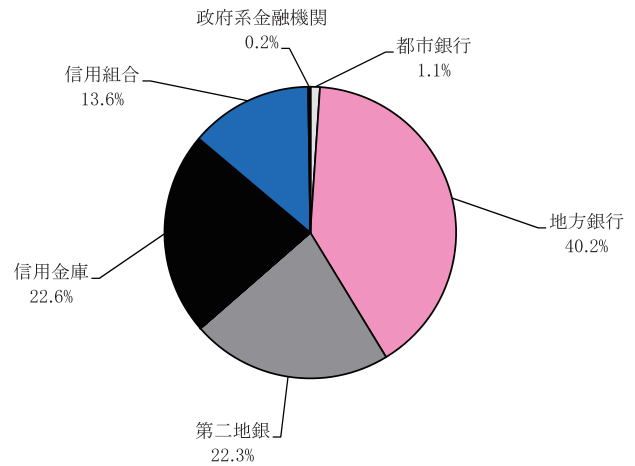
(1) 業種別

業種名	当期中			
	件数	金額	前年比	構成比
製造業	1,311	24,092,212	142.8	16.3
農林漁業	26	391,931	148.4	0.3
鉱業	7	228,400	57.6	0.2
建設業	3,173	47,714,450	148.8	32.3
物品販売業	2,634	37,968,395	146.1	25.7
卸売業	949	18,408,982	140.1	12.4
小売業	1,194	14,688,942	150.4	9.9
飲食店業	491	4,870,470	157.9	3.3
運送・倉庫業	409	8,406,544	153.8	5.7
サービス業	1,687	21,195,101	142.0	14.3
不動産業	413	7,352,560	107.6	5.0
その他	62	600,260	88.9	0.4
合計	9,722	147,949,853	143.0	100.0



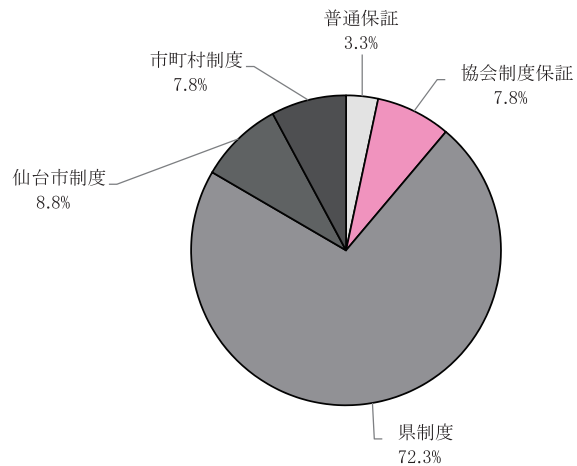
(2) 金融機関別

金融機関名	当期中			
	件数	金額	前年比	構成比
都市銀行	39	1,578,074	101.7	1.1
地方銀行	3,488	59,517,965	124.5	40.2
第二地銀	2,467	32,982,655	148.2	22.3
信託銀行	0	0	-	-
長期信用銀行	0	0	-	-
信用金庫	2,278	33,366,928	157.0	22.6
信用組合	1,428	20,155,323	200.2	13.6
政府系金融機関	22	348,908	64.6	0.2
損害保険会社	0	0	-	-
その他金融機関	0	0	-	-
合計	9,722	147,949,853	143.0	100.0



(3) 制度別

制度名	当期中			
	件数	金額	前年比	構成比
普通保証	213	4,929,857	110.7	3.3
制度保証	9,509	143,019,997	144.4	96.7
協会制度保証	1,065	11,556,284	112.2	7.8
県制度	5,961	106,910,353	168.4	72.3
仙台市制度	881	12,951,159	94.6	8.8
市町村制度	1,602	11,602,200	100.3	7.8
合計	9,722	147,949,853	143.0	100.0

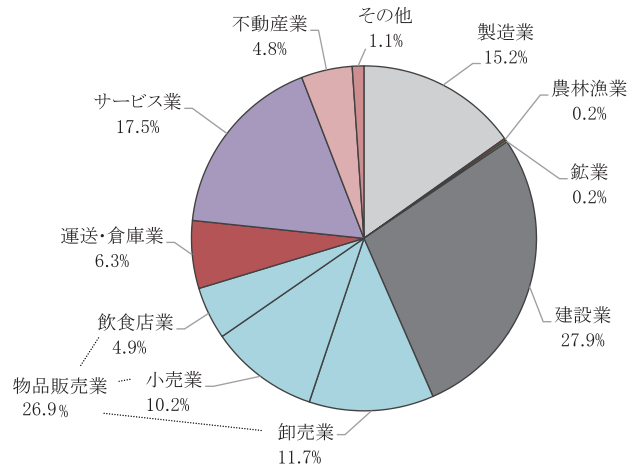


※構成比は小数点第二位で四捨五入しているため、合計が100%にならない場合もあります。

2 当期中の保証債務残高

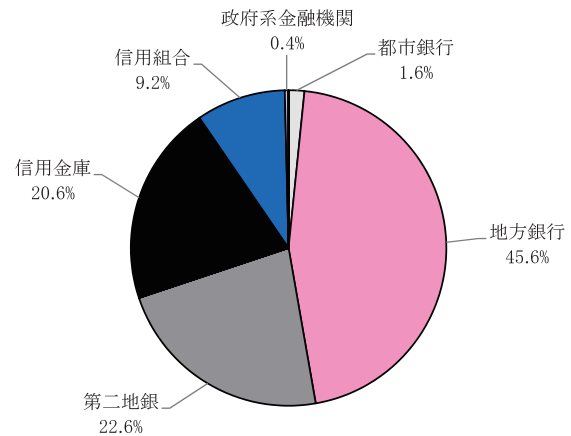
(1) 業種別

業種名	当期中			
	件数	金額	前年比	構成比
製造業	4,898	68,864,507	95.3	15.2
農林漁業	86	870,785	101.9	0.2
鉱業	39	843,540	92.8	0.2
建設業	10,951	126,512,940	95.8	27.9
物品販売業	11,105	121,867,799	94.0	26.9
卸売業	3,640	53,015,356	92.4	11.7
小売業	4,656	46,433,980	95.3	10.2
飲食店業	2,809	22,418,463	95.5	4.9
運送・倉庫業	1,831	28,803,190	95.5	6.3
サービス業	7,615	79,245,594	95.1	17.5
不動産業	1,770	21,694,185	98.8	4.8
その他	529	4,933,133	93.0	1.1
合計	38,824	453,635,673	95.2	100.0



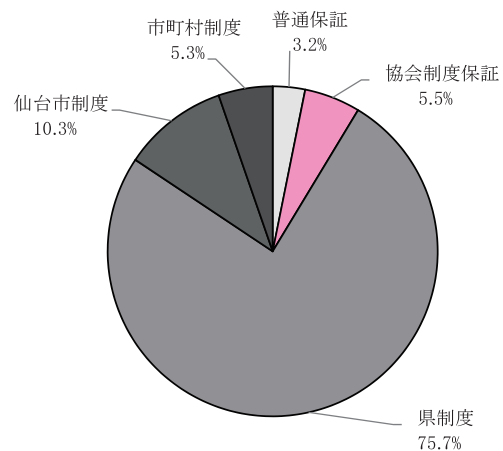
(2) 金融機関別

金融機関名	当期中			
	件数	金額	前年比	構成比
都市銀行	344	7,313,866	89.9	1.6
地方銀行	15,538	207,003,839	94.5	45.6
第二地銀	9,569	102,666,544	94.5	22.6
信託銀行	2	44,596	191.3	0.0
長期信用銀行	0	0	-	-
信用金庫	8,964	93,274,327	96.0	20.6
信用組合	4,269	41,584,431	100.2	9.2
政府系金融機関	137	1,745,535	88.6	0.4
損害保険会社	0	0	-	-
その他金融機関	1	2,536	96.8	0.0
合計	38,824	453,635,673	95.2	100.0



(3) 制度別

制度名	当期中			
	件数	金額	前年比	構成比
普通保証	1,106	14,368,113	109.7	3.2
制度保証	37,718	439,267,560	94.8	96.8
協会制度保証	2,363	24,914,439	104.5	5.5
県制度	26,304	343,379,415	93.1	75.7
仙台市制度	4,210	46,902,827	98.9	10.3
市町村制度	4,841	24,070,878	103.9	5.3
合計	38,824	453,635,673	95.2	100.0

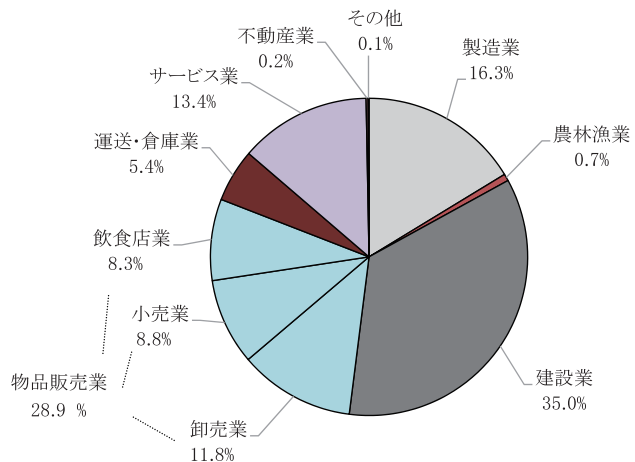


※構成比は小数点第二位で四捨五入しているため、合計が100%にならない場合もあります。

3 当期中の代位弁済

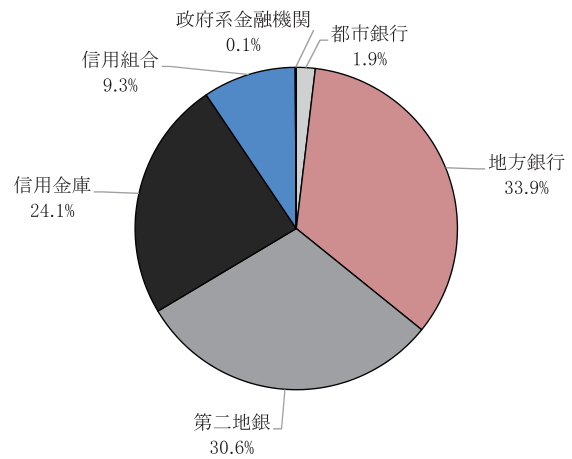
(1) 業種別

業種名	当期中			
	件数	金額	前年比	構成比
製造業	98	1,159,368	212.1	16.3
農林漁業	3	52,101	736.9	0.7
鉱業	0	0	-	-
建設業	225	2,479,464	118.5	35.0
物品販売業	196	2,047,198	118.2	28.9
卸売業	62	836,219	164.9	11.8
小売業	62	624,238	105.1	8.8
飲食店業	72	586,741	93.0	8.3
運送・倉庫業	48	383,245	213.9	5.4
サービス業	125	948,038	148.0	13.4
不動産業	4	16,532	40.4	0.2
その他	2	6,075	-	0.1
合 計	701	7,092,021	135.4	100.0



(2) 金融機関別

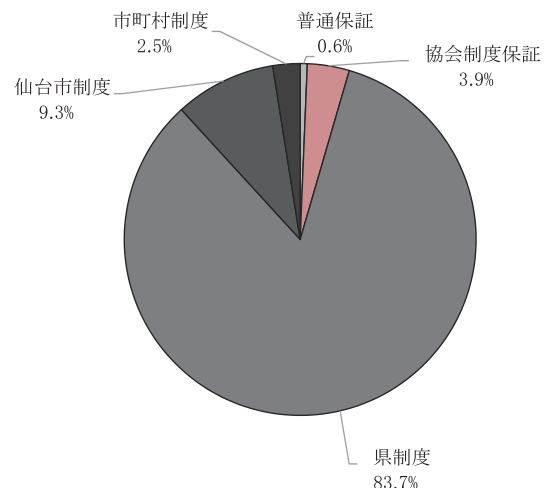
金融機関名	当期中			
	件数	金額	前年比	構成比
都市銀行	9	134,147	71.9	1.9
地方銀行	210	2,405,424	124.8	33.9
第二地銀	218	2,171,856	142.7	30.6
信託銀行	0	0	-	-
長期信用銀行	0	0	-	-
信用金庫	183	1,711,063	184.0	24.1
信用組合	78	661,602	115.9	9.3
政府系金融機関	3	7,928	7.8	0.1
損害保険会社	0	0	-	-
その他金融機関	0	0	-	-
合 計	701	7,092,021	135.4	100.0



(3) 制度別

制度名	当期中			
	件数	金額	前年比	構成比
普通保証	6	45,963	38.2	0.6
制度保証	695	7,046,058	137.6	99.4
協会制度保証	22	273,820	111.5	3.9
県制度	539	5,935,763	143.1	83.7
仙台市制度	92	658,907	110.9	9.3
市町村制度	42	177,568	134.3	2.5
合 計	701	7,092,021	135.4	100.0

※構成比は小数点第二位で四捨五入しているため、合計が100%にならない場合もあります。





統計表

令和6年 3月末現在

1 総括表

令和6年3月末日現在
(単位:件、千円、%)

当月中				項目	当期中			
件数	金額	前年比			件数	金額	前年比	
		件数	金額	件数			金額	
996	14,870,333	102.7	107.7	期首繰越 当年度中	2	73,500	0.0	0.0
				拒絶	9,819	149,571,870	120.1	142.5
13	116,820	46.4	21.5	申込取消	99	1,508,758	107.6	114.4
	6,500		336.3	査定減額		186,758		336.5
				調査中	0	0	0.0	0.0
1,048	15,475,638	104.0	108.5	期首繰越 当年度中	40,347	479,981,425	101.1	96.2
8	121,870	50.0	37.5	保証後取消	9,722	147,949,853	120.3	143.0
875	14,148,806	105.9	108.1	償還	84	1,273,949	133.3	125.3
				代位弁済(元金)	10,176	161,537,330	143.0	138.9
				貸付報告未着	701	7,056,532	152.1	135.3
				保証債務残高	284	4,427,795	120.9	123.2
				代期首繰越	38,824	453,635,673	96.8	95.2
86	862,478	226.3	262.5	代位弁済	413	1,668,480	139.1	112.5
	4,931		393.2	年度利息	701	7,056,532	152.1	135.3
86	867,409	226.3	263.0	計		35,489		156.0
4	41,888	0.0	198.4	回収却	701	7,092,021	152.1	135.4
377	5,560,194	112.9	112.9	償還	13	171,741	130.0	131.8
				求償権残高	380	5,591,826	113.4	113.6
					721	2,996,934	174.6	179.6

2 部署別保証状況

[保証承諾]

(単位:件、千円、%)

当月中				部署名	当期中			
件数	金額	前年比			件数	金額	前年比	
		件数	金額	件数			金額	
319	4,518,897	86.7	84.4	本店営業部	3,004	44,958,853	110.0	129.0
181	2,601,177	84.2	78.4	保証一課	1,666	24,396,725	106.7	122.2
138	1,917,720	90.2	94.0	保証二課	1,338	20,562,128	114.6	138.1
244	3,771,616	104.3	101.6	仙台東支店	2,037	32,239,588	112.5	125.0
94	1,205,790	85.5	92.0	白石支店	914	12,120,785	112.6	126.3
165	2,095,562	183.3	212.9	大崎支店	1,480	20,927,142	145.1	173.2
170	3,091,573	118.9	140.2	石巻支店	1,725	30,163,032	144.7	203.4
56	792,200	88.9	113.8	気仙沼支店	562	7,540,453	108.3	118.9
1,048	15,475,638	104.0	108.5	合計	9,722	147,949,853	120.3	143.0

[保証債務残高]

(単位:件、千円、%)

当月中				部署名	当期中			
件数	金額	前年比			件数	金額	前年比	
		件数	金額	件数			金額	
-	-	-	-	本店営業部	13,249	154,585,892	97.8	95.1
-	-	-	-	保証一課	8,142	95,361,815	96.9	93.7
-	-	-	-	保証二課	5,107	59,224,077	99.3	97.5
-	-	-	-	仙台東支店	8,900	110,801,868	95.6	92.7
-	-	-	-	白石支店	3,959	41,444,119	96.8	92.5
-	-	-	-	大崎支店	5,579	60,036,925	99.1	98.3
-	-	-	-	石巻支店	5,333	66,606,413	94.6	100.1
-	-	-	-	気仙沼支店	1,804	20,160,455	95.0	92.6
-	-	-	-	合計	38,824	453,635,673	96.8	95.2

[代位弁済]

(単位:件、千円、%)

当月中				部署名	当期中			
件数	金額	前年比			件数	金額	前年比	
		件数	金額	件数			金額	
35	244,740	291.7	291.5	本店営業部	290	2,731,645	169.6	167.0
28	218,207	350.0	399.9	保証一課	187	1,724,302	194.8	199.9
7	26,532	175.0	90.2	保証二課	103	1,007,343	137.3	130.4
17	182,147	130.8	114.3	仙台東支店	147	1,707,526	136.1	107.0
18	252,254	360.0	2,204.2	白石支店	85	971,479	184.8	235.6
2	6,246	50.0	23.2	大崎支店	69	559,001	116.9	84.9
9	124,068	225.0	257.6	石巻支店	83	856,395	138.3	118.2
5	57,954	0.0	0.0	気仙沼支店	27	265,976	158.8	125.6
86	867,409	226.3	263.0	合計	701	7,092,021	152.1	135.4

3 業種別保証状況

令和6年3月末日現在
(単位:件、千円、%)

保証承諾						業種名	保証債務残高(a)				代位弁済(b)			代弁率 b/a
当月中		当期中					件数	金額	前年比	構成比	当期中			
件数	金額	件数	金額	前年比	構成比						件数	金額	前年比	
140	2,635,014	1,311	24,092,212	142.8	16.3	【 製造業 】	4,898	68,864,507	95.3	15.2	98	1,159,368	212.1	1.7
52	1,315,708	378	9,051,887	137.8	6.1	食料品工業	1,248	23,019,847	100.1	5.1	31	396,504	104.1	1.7
2	35,000	37	377,941	181.0	0.3	繊維品工業	157	1,678,984	97.7	0.4	0	0	-	-
3	40,000	25	294,250	174.7	0.2	木材・木製品工業	97	1,164,621	86.9	0.3	3	36,065	24.7	3.1
4	8,200	25	160,300	104.6	0.1	家具・建具工業	108	710,218	84.9	0.2	0	0	-	-
2	13,000	9	94,900	50.1	0.1	紙工業	56	606,171	94.3	0.1	0	0	-	-
4	73,999	66	1,303,674	219.1	0.9	印刷・製本業	334	4,421,646	96.5	1.0	0	0	-	-
2	110,000	15	528,300	151.8	0.4	化学工業	27	652,884	91.4	0.1	9	108,696	-	16.6
0	0	0	0	-	-	石油石炭製品工業	1	25,260	27.8	0.0	5	48,256	-	191.0
2	30,000	24	723,316	121.2	0.5	ゴム・工業	99	1,925,105	91.0	0.4	0	0	-	-
0	0	3	18,000	42.0	0.0	ゴム製品製造業	17	192,635	71.8	0.0	0	0	-	-
0	0	0	0	-	-	皮革工業	6	35,563	97.3	0.0	0	0	-	-
3	84,634	21	546,648	437.3	0.4	窯業	67	1,360,841	111.0	0.3	0	0	-	-
15	176,900	160	3,566,275	146.1	2.4	機械工業	539	8,815,913	92.6	1.9	9	145,625	1,051.3	1.7
5	110,500	71	1,370,222	108.3	0.9	電機器工業	261	4,196,178	89.4	0.9	15	247,539	-	5.9
1	4,170	18	278,770	112.6	0.2	車両工業	97	1,438,656	100.8	0.3	0	0	-	-
0	0	12	183,980	92.8	0.1	船舶工業	57	785,952	86.8	0.2	0	0	-	-
10	254,900	104	2,136,501	164.5	1.4	金属工業	367	5,927,779	93.5	1.3	4	47,403	-	0.8
6	129,500	69	1,061,194	147.2	0.7	ソフトウェア業	266	3,685,405	94.1	0.8	5	20,838	-	0.6
1	59,903	1	59,903	54.1	0.0	情報処理サービス業	6	194,524	95.3	0.0	0	0	-	-
28	188,600	273	2,336,151	147.4	1.6	その他工業	1,088	8,026,326	92.6	1.8	17	108,442	2,225.2	1.4
1	20,000	26	391,931	148.4	0.3	【 農林漁業 】	86	870,785	101.9	0.2	3	52,101	736.9	6.0
1	20,000	21	334,681	137.0	0.2	木材伐出業	72	777,254	102.8	0.2	0	0	-	-
0	0	5	57,250	288.0	0.0	農林漁業製造業	14	93,531	95.3	0.0	3	52,101	-	55.7
1	30,000	7	228,400	57.6	0.2	【 鉱業 】	39	843,540	92.8	0.2	0	0	-	-
0	0	0	0	-	-	鉱業	3	84,548	100.0	0.0	0	0	-	-
1	30,000	7	228,400	57.6	0.2	土石採取業	36	758,992	92.1	0.2	0	0	-	-
341	4,591,375	3,173	47,714,450	148.8	32.3	【 建設業 】	10,951	126,512,940	95.8	27.9	225	2,479,464	118.5	2.0
341	4,591,375	3,173	47,714,450	148.8	32.3	建設業	10,951	126,512,940	95.8	27.9	225	2,479,464	118.5	2.0
274	4,461,230	2,634	37,968,395	146.1	25.7	【 物品販売業 】	11,105	121,867,799	94.0	26.9	196	2,047,198	118.2	1.7
108	1,994,922	949	18,408,982	140.1	12.4	卸売業	3,640	53,015,356	92.4	11.7	62	836,219	164.9	1.6
117	1,888,296	1,194	14,688,942	150.4	9.9	小売業	4,656	46,433,980	95.3	10.2	62	624,238	105.1	1.3
49	578,012	491	4,870,470	157.9	3.3	飲食店業	2,809	22,418,463	95.5	4.9	72	586,741	93.0	2.6

令和6年3月末日現在
(単位: 件、千円、%)

保証承諾						業種名	保証債務残高(a)				代位弁済(b)			
当月中		当期中									当期中			代弁率 b/a
件数	金額	件数	金額	前年比	構成比		件数	金額	前年比	構成比	件数	金額	前年比	
39	679,747	409	8,406,544	153.8	5.7	【 運 送・倉 庫 業 】	1,831	28,803,190	95.5	6.3	48	383,245	213.9	1.3
39	679,747	399	8,142,044	151.9	5.5	運 送 業	1,788	27,931,895	95.3	6.2	48	383,245	213.9	1.4
0	0	1	5,000	-	0.0	貨物運送取扱事業	3	39,532	55.1	0.0	0	0	-	-
0	0	9	259,500	241.4	0.2	倉 庫 業	40	831,763	110.6	0.2	0	0	-	-
192	2,074,080	1,687	21,195,101	142.0	14.3	【 サ ー ビ ス 業 】	7,615	79,245,594	95.1	17.5	125	948,038	148.0	1.2
6	74,600	58	735,374	162.1	0.5	物 品 賃 貸 業	228	2,758,654	95.4	0.6	1	968	11.4	0.0
7	185,756	72	1,477,306	197.3	1.0	宿 泊 業	381	6,903,104	98.3	1.5	4	104,522	796.1	1.5
31	278,638	197	1,729,718	120.6	1.2	洗濯・理美容・浴場業	1,132	7,312,491	95.5	1.6	7	36,261	36.9	0.5
1	20,000	3	28,000	28.7	0.0	物品預り・駐車場業	41	452,493	89.9	0.1	0	0	-	-
11	101,730	71	1,140,170	145.9	0.8	その他の生活関連サービス業	332	4,326,145	98.9	1.0	11	47,529	-	1.1
0	0	2	7,900	10.7	0.0	旅 行 業	41	514,442	91.7	0.1	2	9,746	-	1.9
6	77,912	55	650,141	79.0	0.4	映 画 ・ 娯 楽 業	313	5,112,814	92.7	1.1	5	52,916	93.5	1.0
4	49,000	29	305,017	133.1	0.2	広 告 業	133	1,326,870	83.4	0.3	4	19,240	36.5	1.5
1	1,000	2	7,000	-	0.0	放 送 業	8	59,437	92.2	0.0	0	0	-	-
5	38,000	21	273,500	323.1	0.2	情報通信サービス業	87	923,811	87.4	0.2	2	12,729	79.5	1.4
5	30,890	21	224,990	158.2	0.2	運 輸 サ ー ビ ス 業	90	947,750	90.2	0.2	3	6,056	12.2	0.6
26	382,471	257	3,571,232	140.8	2.4	その他の事業サービス業	966	10,335,402	98.3	2.3	24	126,227	192.7	1.2
22	119,900	216	1,768,783	139.3	1.2	専 門 サ ー ビ ス 業	896	6,369,823	91.1	1.4	16	109,094	350.6	1.7
41	487,816	465	6,885,124	146.1	4.7	医 療 ・ 福 祉	2,000	23,508,906	96.0	5.2	31	331,399	211.5	1.4
11	145,987	81	1,031,177	173.2	0.7	廃 棄 物 処 理 業	339	3,771,536	90.9	0.8	6	66,435	364.0	1.8
6	21,780	53	741,685	150.5	0.5	教 育 ・ 学 習 支 援 業	305	2,767,318	95.9	0.6	8	16,656	23.8	0.6
9	58,600	84	617,984	136.4	0.4	そ の 他 の サ ー ビ ス 業	323	1,854,598	91.7	0.4	1	8,259	196.1	0.4
51	857,192	413	7,352,560	107.6	5.0	【 不 動 産 業 】	1,770	21,694,185	98.8	4.8	4	16,532	40.4	0.1
51	857,192	413	7,352,560	107.6	5.0	不 動 産 業	1,770	21,694,185	98.8	4.8	4	16,532	40.4	0.1
9	127,000	62	600,260	88.9	0.4	【 そ の 他 】	529	4,933,133	93.0	1.1	2	6,075	-	0.1
0	0	1	2,000	-	0.0	郵 便 業	1	1,856	2,158.1	0.0	0	0	-	-
0	0	1	50,000	454.5	0.0	通 信 業	8	303,459	97.0	0.1	0	0	-	-
2	5,000	25	200,840	84.5	0.1	インターネット付随サービス業	109	1,055,466	92.1	0.2	0	0	-	-
1	20,000	16	168,280	46.1	0.1	電気・ガス・熱供給・水道業	326	3,049,402	93.5	0.7	0	0	-	-
6	102,000	19	179,140	292.5	0.1	保 険 媒 介 代 理 業	85	522,950	89.1	0.1	2	6,075	-	1.2
1,048	15,475,638	9,722	147,949,853	143.0	100.0	合 計	38,824	453,635,673	95.2	100.0	701	7,092,021	135.4	1.6

4 金融機関別保証状況

令和6年3月末日現在
(単位:件、千円、%)

保証承諾						金融機関名	保証債務残高(a)				代位弁済(b)			
当月中		当期中					件数	金額	前年比	構成比	当期中			代弁率 b/a
件数	金額	件数	金額	前年比	構成比						件数	金額	前年比	
0	0	5	136,204	82.4	0.1	みずほ銀行	42	663,363	90.2	0.1	2	14,289	98.9	2.2
1	80,000	8	462,174	117.3	0.3	三菱UFJ銀行	59	1,331,029	91.7	0.3	2	17,229	24.1	1.3
1	30,000	10	238,047	50.6	0.2	三井住友銀行	137	1,999,285	84.2	0.4	3	18,390	21.5	0.9
1	76,000	16	741,649	141.9	0.5	りそな銀行	106	3,320,189	92.7	0.7	2	84,240	555.9	2.5
3	186,000	39	1,578,074	101.7	1.1	【都市銀行計】	344	7,313,866	89.9	1.6	9	134,147	71.9	1.8
385	6,054,709	3,070	51,872,375	128.7	35.1	七十七銀行	13,319	176,619,890	95.8	38.9	175	2,121,641	143.0	1.2
0	0	0	0	-	-	北海道銀行	14	316,396	78.9	0.1	0	0	-	-
0	0	2	30,802	18.8	0.0	青森銀行	47	818,409	81.2	0.2	0	0	-	-
1	16,616	2	18,616	133.9	0.0	みちのく銀行	11	105,972	94.9	0.0	0	0	-	-
4	60,000	39	556,705	239.4	0.4	秋田銀行	207	2,328,875	88.5	0.5	2	23,735	268.4	1.0
0	0	4	88,000	49.0	0.1	北都銀行	51	728,098	87.3	0.2	3	7,179	-	1.0
1	5,000	17	128,300	75.0	0.1	荘内銀行	116	959,907	84.4	0.2	2	7,928	210.9	0.8
10	190,400	74	1,490,890	139.2	1.0	山形銀行	330	4,258,010	93.8	0.9	8	91,554	268.5	2.2
6	87,700	81	1,220,943	96.5	0.8	岩手銀行	487	5,618,030	86.4	1.2	14	137,809	121.4	2.5
6	80,800	70	1,160,272	97.6	0.8	東北銀行	423	4,964,584	91.0	1.1	4	11,139	30.6	0.2
11	119,300	109	2,318,062	88.0	1.6	東邦銀行	407	7,574,042	84.6	1.7	2	4,441	3.3	0.1
0	0	0	0	-	-	足利銀行	7	133,700	82.5	0.0	0	0	-	-
1	20,000	20	633,000	117.9	0.4	常陽銀行	119	2,577,926	87.8	0.6	0	0	-	-
425	6,634,525	3,488	59,517,965	124.5	40.2	【地方銀行計】	15,538	207,003,839	94.5	45.6	210	2,405,424	124.8	1.2
227	2,834,190	2,178	28,667,092	149.9	19.4	仙台銀行	8,043	84,384,038	96.0	18.6	164	1,627,202	118.9	1.9
28	584,552	170	2,612,481	126.8	1.8	きらやか銀行	914	9,979,936	87.9	2.2	47	444,799	300.2	4.5
15	163,800	111	1,489,882	152.7	1.0	北日本銀行	563	7,565,748	88.5	1.7	7	99,855	1,830.1	1.3
1	80,000	8	213,200	243.9	0.1	福島銀行	49	736,822	93.9	0.2	0	0	-	-
0	0	0	0	-	-	大東銀行	0	0	-	-	0	0	-	-
271	3,662,542	2,467	32,982,655	148.2	22.3	【第二地銀計】	9,569	102,666,544	94.5	22.6	218	2,171,856	142.7	2.1
0	0	0	0	-	-	みずほ信託銀行	0	0	-	-	0	0	-	-
0	0	0	0	-	-	三井住友信託銀行	2	44,596	191.3	0.0	0	0	-	-
0	0	0	0	-	-	【信託銀行計】	2	44,596	191.3	0.0	0	0	-	-
0	0	0	0	-	-	【長期信用銀行計】	0	0	-	-	0	0	-	-
56	679,028	675	10,195,226	175.1	6.9	杜の都信用金庫	3,577	35,738,925	93.2	7.9	96	898,322	133.7	2.5
25	513,260	264	3,599,400	165.3	2.4	宮城第一信用金庫	675	6,737,673	116.2	1.5	14	95,097	70.6	1.4
47	624,458	391	6,985,901	273.0	4.7	石巻信用金庫	1,283	15,707,370	99.1	3.5	18	156,689	952.9	1.0
59	968,590	575	8,842,410	114.1	6.0	仙南信用金庫	2,360	25,752,222	96.3	5.7	36	396,989	592.0	1.5
19	156,200	273	2,865,166	110.0	1.9	気仙沼信用金庫	756	7,124,045	86.6	1.6	15	154,494	1,784.4	2.2
4	28,700	82	695,925	242.0	0.5	一関信用金庫	253	1,790,331	103.4	0.4	4	9,473	30.2	0.5
0	0	18	182,900	402.0	0.1	あぶくま信用金庫	60	423,761	97.9	0.1	0	0	-	-
0	0	0	0	-	-	信金中央金庫	0	0	-	-	0	0	-	-
210	2,970,236	2,278	33,366,928	157.0	22.6	【信用金庫計】	8,964	93,274,327	96.0	20.6	183	1,711,063	184.0	1.8

令和6年3月末日現在
(単位:件、千円、%)

保証承諾						金融機関名	保証債務残高(a)				代位弁済(b)			
当月中		当期中					件数	金額	前年比	構成比	当期中			代位率 b/a
件数	金額	件数	金額	前年比	構成比						件数	金額	前年比	
1	1,700	5	55,540	194.2	0.0	ウリ信用組合	35	578,627	95.2	0.1	1	9,298	-	1.6
0	0	0	0	-	-	あすか信用組合	5	14,910	80.0	0.0	0	0	-	-
99	1,540,155	1,085	16,329,668	209.1	11.0	石巻商工信用組合	2,933	30,262,815	100.1	6.7	51	486,781	131.1	1.6
21	257,300	171	2,006,709	162.1	1.4	古川信用組合	515	4,544,609	107.2	1.0	8	37,620	25.6	0.8
13	145,700	148	1,657,825	183.3	1.1	仙北信用組合	648	5,724,874	97.4	1.3	17	121,236	285.9	2.1
2	13,000	19	105,581	119.0	0.1	相双五城信用組合	133	458,597	91.7	0.1	1	6,668	66.6	1.5
136	1,957,855	1,428	20,155,323	200.2	13.6	【信用組合計】	4,269	41,584,431	100.2	9.2	78	661,602	115.9	1.6
3	64,480	22	348,908	64.6	0.2	商工組合中央金庫	136	1,738,147	88.5	0.4	3	7,928	7.8	0.5
0	0	0	0	-	-	日本政策投資銀行	0	0	-	-	0	0	-	-
0	0	0	0	-	-	日本政策金融公庫	1	7,388	100.0	0.0	0	0	-	-
0	0	0	0	-	-	国際協力銀行	0	0	-	-	0	0	-	-
3	64,480	22	348,908	64.6	0.2	【政府系金融機関計】	137	1,745,535	88.6	0.4	3	7,928	7.8	0.5
0	0	0	0	-	-	損害保険ジャパン日本興亜	0	0	-	-	0	0	-	-
0	0	0	0	-	-	【損害保険会社計】	0	0	-	-	0	0	-	-
0	0	0	0	-	-	イオン銀行	1	2,536	96.8	0.0	0	0	-	-
0	0	0	0	-	-	あおぞら銀行	0	0	-	-	0	0	-	-
0	0	0	0	-	-	整理回収機構	0	0	-	-	0	0	-	-
0	0	0	0	-	-	東北労働金庫	0	0	-	-	0	0	-	-
0	0	0	0	-	-	農林中央金庫	0	0	-	-	0	0	-	-
0	0	0	0	-	-	仙台農業協同組合	0	0	-	-	0	0	-	-
0	0	0	0	-	-	岩沼市農業協同組合	0	0	-	-	0	0	-	-
0	0	0	0	-	-	みやぎ亙理農業協同組合	0	0	-	-	0	0	-	-
0	0	0	0	-	-	みやぎ登米農業協同組合	0	0	-	-	0	0	-	-
0	0	0	0	-	-	古川農業協同組合	0	0	-	-	0	0	-	-
0	0	0	0	-	-	加美よつば農業協同組合	0	0	-	-	0	0	-	-
0	0	0	0	-	-	新みやぎ農業協同組合	0	0	-	-	0	0	-	-
0	0	0	0	-	-	いしのまき農業協同組合	0	0	-	-	0	0	-	-
0	0	0	0	-	-	みやぎ仙南農業協同組合	0	0	-	-	0	0	-	-
0	0	0	0	-	-	宮城信漁連	0	0	-	-	0	0	-	-
0	0	0	0	-	-	【その他金融機関計】	1	2,536	96.8	0.0	0	0	-	-
1,048	15,475,638	9,722	147,949,853	143.0	100.0	合計	38,824	453,635,673	95.2	100.0	701	7,092,021	135.4	1.6

5 制度別保証状況

令和6年3月末日現在
(単位:件、千円、%)

保証承諾						制度名	保証債務残高(a)				代位弁済(b)			
当月中		当期中					件数	金額	前年比	構成比	当期中			代弁率 b/a
件数	金額	件数	金額	前年比	構成比						件数	金額	前年比	
33	684,970	213	4,929,857	110.7	3.3	【普通保証】	1,106	14,368,113	109.7	3.2	6	45,963	38.2	0.3
1,015	14,790,668	9,509	143,019,997	144.4	96.7	【制度保証】	37,718	439,267,560	94.8	96.8	695	7,046,058	137.6	1.6
114	1,241,751	1,065	11,556,284	112.2	7.8	協会制度保証	2,363	24,914,439	104.5	5.5	22	273,820	111.5	1.1
6	133,000	52	1,466,000	107.5	1.0	当座貸越根保証	101	2,757,350	93.9	0.6	2	75,652	-	2.7
94	793,000	783	6,269,000	98.7	4.2	事業者カードローン当座貸越根保証	1,645	12,699,287	98.6	2.8	10	81,826	147.4	0.6
0	0	0	0	-	-	長期経営資金	4	35,917	67.9	0.0	0	0	-	-
0	0	0	0	-	-	季節資金	0	0	-	-	0	0	-	-
0	0	5	27,000	98.2	0.0	割引根保証	5	37,000	104.2	0.0	0	0	-	-
0	0	0	0	-	-	合理化資金	17	134,457	88.3	0.0	0	0	-	-
0	0	0	0	-	-	金融安定化	5	24,545	98.6	0.0	0	0	-	-
2	160,000	6	368,000	353.8	0.2	中小企業特定社債保証	24	1,032,000	122.6	0.2	0	0	-	-
0	0	5	383,200	104.4	0.3	流動資産担保融資保証	5	383,200	104.4	0.1	0	0	-	-
4	32,900	107	1,214,529	254.7	0.8	経営安定関連	177	2,237,765	140.4	0.5	2	45,150	89.8	2.0
0	0	0	0	-	-	景気対応緊急保証	31	594,771	92.6	0.1	1	16,163	436.8	2.7
0	0	0	0	-	-	予約保証	0	0	-	-	0	0	-	-
0	0	0	0	-	-	経営力強化	67	581,614	70.2	0.1	2	17,366	48.4	3.0
0	0	0	0	-	-	事業再生計画実施関連	3	208,494	88.1	0.0	0	0	-	-
0	0	0	0	-	-	条件変更改善型借換保証	0	0	-	-	0	0	-	-
0	0	0	0	-	-	エネルギー対策資金	4	55,619	82.7	0.0	0	0	-	-
1	1,000	3	9,000	-	0.0	創業(等)関連	11	30,813	120.9	0.0	0	0	-	-
1	1,000	26	65,420	71.1	0.0	小口零細保証	80	178,243	78.6	0.0	3	4,300	25.0	2.4
0	0	0	0	-	-	災害復興資金	0	0	-	-	0	0	-	-
0	0	0	0	-	-	災害関係保証	13	147,466	70.8	0.0	0	0	-	-
1	50,000	9	247,906	57.2	0.2	東日本大震災復興緊急保証	65	1,424,924	95.0	0.3	2	33,364	46.7	2.3
0	0	0	0	-	-	危機関連保証	3	28,329	91.7	0.0	0	0	-	-
5	70,851	69	1,506,229	167.9	1.0	その他	103	2,322,645	193.9	0.5	0	0	-	-
627	10,808,976	5,961	106,910,353	168.4	72.3	県制度	26,304	343,379,415	93.1	75.7	539	5,935,763	143.1	1.7
427	9,349,836	4,341	96,468,071	173.4	65.2	経営安定資金	22,072	323,266,225	91.9	71.3	457	5,626,101	143.9	1.7
99	1,042,550	692	6,872,712	142.3	4.6	産業振興資金	2,166	14,336,795	118.3	3.2	35	158,875	88.1	1.1
0	0	0	0	-	-	環境安全管理対策資金	0	0	-	-	0	0	-	-
0	0	0	0	-	-	工業立地促進資金	0	0	-	-	0	0	-	-
101	416,590	928	3,569,570	117.7	2.4	宮城県全国小口	2,066	5,776,395	120.9	1.3	47	150,787	266.3	2.6
0	0	0	0	-	-	その他	0	0	-	-	0	0	-	-
87	1,327,453	881	12,951,159	94.6	8.8	仙台市制度	4,210	46,902,827	98.9	10.3	92	658,907	110.9	1.4
48	1,082,853	539	10,697,745	91.3	7.2	中小企業育成資金	3,013	42,065,418	97.0	9.3	68	574,799	108.2	1.4
29	182,000	240	1,731,205	131.8	1.2	新事業創出支援資金	625	3,369,961	142.4	0.7	10	42,739	77.9	1.3
6	41,000	92	412,449	70.2	0.3	仙台市全国小口	526	1,179,803	82.4	0.3	14	41,368	519.3	3.5
4	21,600	10	109,760	144.5	0.1	仙台国家戦略	46	287,645	104.3	0.1	0	0	-	-
0	0	0	0	-	-	その他	0	0	-	-	0	0	-	-
187	1,412,488	1,602	11,602,200	100.3	7.8	市町村制度	4,841	24,070,878	103.9	5.3	42	177,568	134.3	0.7
187	1,412,488	1,601	11,601,200	100.3	7.8	振興資金	4,839	24,069,717	103.9	5.3	42	177,568	134.3	0.7
0	0	1	1,000	28.6	0.0	小口資金	2	1,161	24.4	0.0	0	0	-	-
0	0	0	0	-	-	市町村全国小口	0	0	-	-	0	0	-	-
0	0	0	0	-	-	その他	0	0	-	-	0	0	-	-
1,048	15,475,638	9,722	147,949,853	143.0	100.0	合計	38,824	453,635,673	95.2	100.0	701	7,092,021	135.4	1.6

7 市町村中小企業振興資金保証状況

令和6年3月末日現在
(単位:件、千円、%)

保証承諾						市町村名	保証債務残高(a)				代位弁済(b)			
当月中		当期中					件数	金額	前年比	構成比	当期中			代弁率 b/a
件数	金額	件数	金額	前年比	構成比						件数	金額	前年比	
48	1,082,853	539	10,697,745	91.3	48.0	仙 台 市	3,013	42,065,418	97.0	63.6	68	574,799	108.2	1.4
24	174,800	151	1,108,474	73.5	5.0	石 巻 市	574	3,445,673	85.3	5.2	4	15,476	103.3	0.4
4	41,000	16	116,100	49.0	0.5	塩 竈 市	86	382,590	88.5	0.6	2	9,850	-	2.6
16	99,000	151	1,092,369	75.1	4.9	気 仙 沼 市	452	2,274,934	89.8	3.4	4	34,025	130.2	1.5
5	38,000	38	335,970	80.3	1.5	白 石 市	170	853,013	99.9	1.3	0	0	-	-
5	54,000	75	552,690	80.6	2.5	名 取 市	224	1,182,445	109.7	1.8	0	0	-	-
3	20,900	28	214,066	52.3	1.0	角 田 市	148	780,479	91.1	1.2	8	25,775	308.7	3.3
6	46,600	33	232,850	65.0	1.0	多 賀 城 市	97	522,170	119.5	0.8	1	4,795	38.6	0.9
4	11,700	30	215,700	109.4	1.0	岩 沼 市	104	452,624	100.3	0.7	1	6,668	45.6	1.5
14	99,700	138	1,078,842	131.5	4.8	登 米 市	435	2,131,385	109.7	3.2	4	9,181	219.6	0.4
16	158,100	152	1,252,533	142.5	5.6	栗 原 市	356	2,002,362	119.8	3.0	4	15,167	1,000.9	0.8
7	54,270	66	416,110	89.6	1.9	東 松 島 市	159	790,511	111.0	1.2	0	0	-	-
33	310,956	276	2,222,636	135.1	10.0	大 崎 市	647	3,408,588	124.2	5.2	3	22,967	93.0	0.7
5	23,000	36	198,092	109.2	0.9	富 谷 市	110	451,039	103.1	0.7	0	0	-	-
190	2,214,879	1,729	19,734,178	94.1	88.5	【 市 計 】	6,575	60,743,233	98.7	91.8	99	718,703	111.8	1.2
1	3,000	12	44,500	66.9	0.2	蔵 王 町	113	330,067	86.7	0.5	1	1,314	86.0	0.4
0	0	3	41,000	251.2	0.2	七 ヶ 宿 町	10	56,532	136.9	0.1	0	0	-	-
1	3,000	15	85,500	103.2	0.4	刈 田 郡 計	123	386,599	91.6	0.6	1	1,314	86.0	0.3
2	5,700	13	48,900	51.0	0.2	大 河 原 町	43	136,611	100.2	0.2	0	0	-	-
0	0	8	45,200	62.0	0.2	村 田 町	33	145,517	95.1	0.2	0	0	-	-
5	17,550	32	120,650	75.7	0.5	柴 田 町	89	274,504	103.1	0.4	2	3,384	146.3	1.2
1	5,000	12	65,210	108.5	0.3	川 崎 町	32	98,015	133.8	0.1	0	0	-	-
8	28,250	65	279,960	72.1	1.3	柴 田 郡 計	197	654,647	104.1	1.0	2	3,384	146.3	0.5
2	11,000	29	142,675	103.5	0.6	丸 森 町	82	291,002	86.1	0.4	0	0	-	-
2	11,000	29	142,675	103.5	0.6	伊 具 郡 計	82	291,002	86.1	0.4	0	0	-	-
4	24,500	47	277,164	142.7	1.2	亶 理 町	152	653,940	115.3	1.0	0	0	-	-
1	5,000	14	85,520	203.6	0.4	山 元 町	37	164,310	132.3	0.2	0	0	-	-
5	29,500	61	362,684	153.5	1.6	亶 理 郡 計	189	818,250	118.4	1.2	0	0	-	-
2	16,000	12	50,820	58.7	0.2	松 島 町	52	160,614	91.7	0.2	0	0	-	-
0	0	3	32,000	321.9	0.1	七 ヶ 浜 町	10	64,269	137.2	0.1	0	0	-	-
4	29,600	36	228,086	96.6	1.0	利 府 町	99	491,834	122.3	0.7	0	0	-	-
6	45,600	51	310,906	93.5	1.4	宮 城 郡 計	161	716,717	114.9	1.1	0	0	-	-
5	27,000	39	250,000	105.0	1.1	大 和 町	117	480,430	118.3	0.7	2	4,691	-	1.0
2	5,700	15	88,400	117.9	0.4	大 衡 村	33	146,876	119.4	0.2	0	0	-	-
7	32,700	54	338,400	108.1	1.5	黒 川 郡 計	150	627,305	118.6	0.9	2	4,691	-	0.7
0	0	2	20,000	142.9	0.1	色 麻 町	12	22,391	75.7	0.0	0	0	-	-
1	5,000	30	177,967	160.6	0.8	加 美 町	75	314,986	116.1	0.5	0	0	-	-
1	5,000	32	197,967	158.6	0.9	加 美 郡 計	87	337,377	112.2	0.5	0	0	-	-
4	42,812	21	207,905	166.7	0.9	涌 谷 町	87	529,950	100.0	0.8	5	23,276	-	4.4
5	34,600	21	155,021	78.6	0.7	美 里 町	67	365,029	98.6	0.6	1	999	24.2	0.3
9	77,412	42	362,926	112.7	1.6	遠 田 郡 計	154	894,979	99.5	1.4	6	24,276	588.2	2.7
2	27,000	22	283,770	143.3	1.3	女 川 町	39	326,317	141.1	0.5	0	0	-	-
2	27,000	22	283,770	143.3	1.3	牡 鹿 郡 計	39	326,317	141.1	0.5	0	0	-	-
4	21,000	40	199,980	117.3	0.9	南 三 陸 町	95	338,710	110.3	0.5	0	0	-	-
4	21,000	40	199,980	117.3	0.9	本 吉 郡 計	95	338,710	110.3	0.5	0	0	-	-
45	280,462	411	2,564,768	111.2	11.5	【 郡 計 】	1,277	5,391,902	108.5	8.2	11	33,665	162.1	0.6
235	2,495,341	2,140	22,298,945	95.8	100.0	合 計	7,852	66,135,136	99.4	100.0	110	752,368	113.4	1.1

8 市町村小企業小口資金保証状況

令和6年3月末日現在
(単位:件、千円、%)

保証承諾						市町村名	保証債務残高(a)				代位弁済(b)			
当月中		当期中					件数	金額	前年比	構成比	当期中			代弁率 b/a
件数	金額	件数	金額	前年比	構成比						件数	金額	前年比	
0	0	0	0	-	-	仙 台 市	0	0	-	-	0	0	-	-
0	0	1	1,000	28.6	100.0	石 巻 市	2	1,161	24.4	100.0	0	0	-	-
0	0	0	0	-	-	塩 竈 市	0	0	-	-	0	0	-	-
0	0	0	0	-	-	気 仙 沼 市	0	0	-	-	0	0	-	-
0	0	0	0	-	-	東 松 島 市	0	0	-	-	0	0	-	-
0	0	0	0	-	-	富 谷 市	0	0	-	-	0	0	-	-
0	0	1	1,000	28.6	100.0	【 市 計 】	2	1,161	24.4	100.0	0	0	-	-
0	0	0	0	-	-	大 河 原 町	0	0	-	-	0	0	-	-
0	0	0	0	-	-	村 田 町	0	0	-	-	0	0	-	-
0	0	0	0	-	-	柴 田 町	0	0	-	-	0	0	-	-
0	0	0	0	-	-	川 崎 町	0	0	-	-	0	0	-	-
0	0	0	0	-	-	柴 田 郡 計	0	0	-	-	0	0	-	-
0	0	0	0	-	-	七 ヶ 浜 町	0	0	-	-	0	0	-	-
0	0	0	0	-	-	利 府 町	0	0	-	-	0	0	-	-
0	0	0	0	-	-	宮 城 郡 計	0	0	-	-	0	0	-	-
0	0	0	0	-	-	大 郷 町	0	0	-	-	0	0	-	-
0	0	0	0	-	-	黒 川 郡 計	0	0	-	-	0	0	-	-
0	0	0	0	-	-	女 川 町	0	0	-	-	0	0	-	-
0	0	0	0	-	-	牡 鹿 郡 計	0	0	-	-	0	0	-	-
0	0	0	0	-	-	【 郡 計 】	0	0	-	-	0	0	-	-
0	0	1	1,000	28.6	100.0	合 計	2	1,161	24.4	100.0	0	0	-	-

信用保証で企業の活力・地域の繁栄

宮城県信用保証協会

<https://www.miyagi-shinpo.or.jp>

本店

〒980-0014 仙台市青葉区本町 2-16-12
TEL.022-225-6491 FAX.022-261-1620

本店営業部 保証一課

〒980-0014 仙台市青葉区本町 2-16-12
TEL.022-225-6421 FAX.022-262-5134

本店営業部 保証二課

〒980-0014 仙台市青葉区本町 2-16-12
TEL.022-225-6422 FAX.022-262-5134

仙台東支店

〒984-0015 仙台市若林区卸町 2-9-5
TEL.022-783-9021 FAX.022-783-9020

白石支店

〒989-0273 白石市中町 11
TEL.0224-25-2135 FAX.0224-26-3335

大崎支店

〒989-6166 大崎市古川東町 5-46
TEL.0229-22-0722 FAX.0229-24-2614

石巻支店

〒986-0822 石巻中央 2-9-18
TEL.0225-22-4178 FAX.0225-95-4930

気仙沼支店

〒988-0084 気仙沼市八日町 2-1-11
TEL.0226-22-1972 FAX.0226-24-3802

マンスリーレポート 4月

令和6年4月発行（令和6年3月末日現在）

●編集／宮城県信用保証協会 総務部 情報システム課

●発行／宮城県信用保証協会