

マンスリーレポート  
2024. May

5 Monthly  
Report



信用保証で企業の活力・地域の繁栄  
宮城県信用保証協会  
URL <https://www.miyagi-shinpo.or.jp/>

## 目次

I	今月の保証概況	1
	伴走支援型特別保証の承諾状況について	2
II	保証の推移	3
III	主要数値の構成	4
1	当期中の保証承諾	4
2	当期中の保証債務残高	5
3	当期中の代位弁済	6

### 統計表

1	総括表	①
2	部署別保証状況	①
3	業種別保証状況	②
4	金融機関別保証状況	④
5	制度別保証状況	⑥
6	市町村別保証状況	⑦
7	市町村中小企業振興資金保証状況	⑧
8	市町村小企業小口資金保証状況	⑨

マンスリーレポートの統計資料の金額は、四捨五入のため個々の金額と合計欄の金額が一致しない場合があります。また、構成比は小数第二位を四捨五入しているため、個々の構成比の合計が100%にならない場合もあります。

# I 今月の保証概況

令和6年4月末日現在

## [保証承諾]

4月中の保証承諾は、件数で611件(前年同月比108.5%)、金額で9,092百万円(同108.9%)となり、件数金額ともに前年実績を上回りました。

## [保証債務残高]

保証債務残高は、件数で38,685件(同96.7%)、金額で448,692百万円(同94.8%)となり、件数金額ともに前年実績を下回りました。

## [代位弁済]

代位弁済は、件数で19件(同65.5%)、金額で257百万円(同117.8%)となり、件数は前年実績を下回りましたが、金額は前年実績を上回りました。

## [保証概況]

(単位:件、百万円、%)

	当月中				当期中			
	件数	金額	前年同月比		件数	金額	前年同期比	
			件数	金額			件数	金額
保証申込	668	9,852	108.4	108.1	668	9,852	108.4	108.1
保証承諾	611	9,092	108.5	108.9	611	9,092	108.5	108.9
保証債務残高	—	—	—	—	38,685	448,692	96.7	94.8
代位弁済(元利)	19	257	65.5	117.8	19	257	65.5	117.8

## [借換保証・条件変更(返済緩和)承諾]

(単位:件、百万円、%)

	当月中				当期中			
	件数	金額	前年同月比		件数	金額	前年同期比	
			件数	金額			件数	金額
借換保証	205	4,447	127.3	137.7	205	4,447	127.3	137.7
条件変更	483	7,934	105.5	110.9	483	7,934	105.5	110.9

## [伴走支援型特別保証承諾]

中小企業に対する金融機関の伴走支援を後押しするための保証制度

(単位:件、百万円、%)

	当月中				当期中			
	件数	金額	前年同月比		件数	金額	前年同期比	
			件数	金額			件数	金額
伴走支援一般	68	1,833	340.0	280.8	68	1,833	340.0	280.8
内、経営者保証を不要とする取扱い	7	275	140.0	158.1	7	275	140.0	158.1
伴走支援SN	73	2,019	83.9	88.3	73	2,019	83.9	88.3
内、経営者保証を不要とする取扱い	4	249	50.0	90.3	4	249	50.0	90.3
合計	141	3,852	131.8	131.0	141	3,852	131.8	131.0

※県制度含む

※一般は一般保証、SNはセーフティネット保証を示す

※一定の要件を満たしている場合に経営者保証を不要とする取扱い

# 伴走支援型特別保証の承諾状況について

令和6年4月末日現在

(単位: 件、千円)

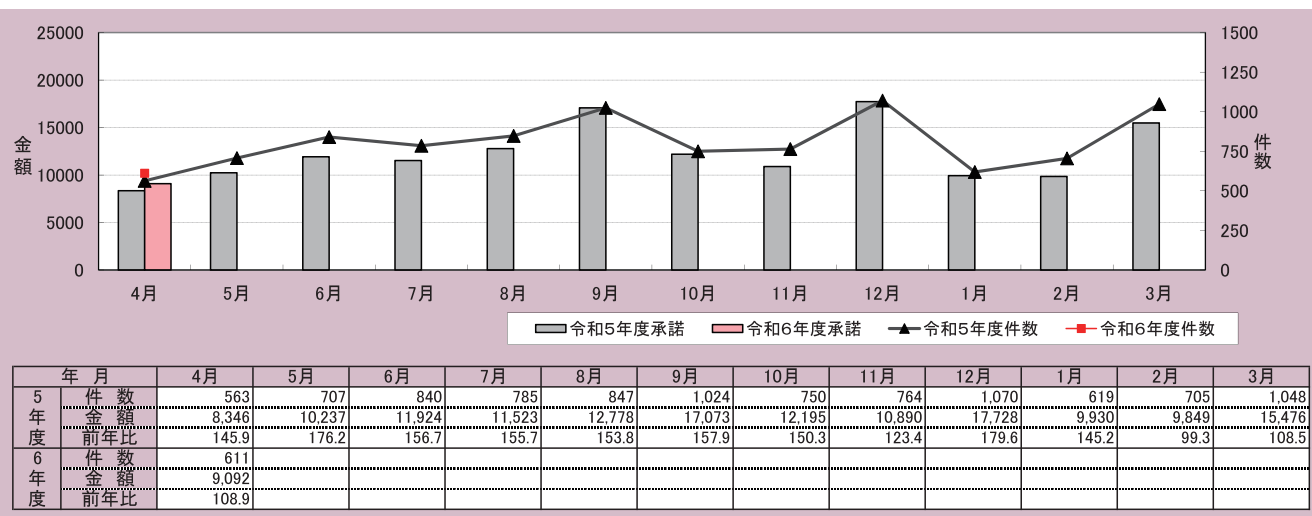
## [金融機関別]

	当 月			当 期		
	件数	金額	構成比	件数	金額	構成比
み ず ほ 銀 行	0	0	0.0	0	0	0.0
三 菱 U F J 銀 行	0	0	0.0	0	0	0.0
三 井 住 友 銀 行	0	0	0.0	0	0	0.0
り そ な 銀 行	0	0	0.0	0	0	0.0
七 十 七 銀 行	61	1,755,222	45.6	61	1,755,222	45.6
北 海 道 銀 行	0	0	0.0	0	0	0.0
青 森 銀 行	0	0	0.0	0	0	0.0
み ち の く 銀 行	0	0	0.0	0	0	0.0
秋 田 銀 行	0	0	0.0	0	0	0.0
北 都 銀 行	0	0	0.0	0	0	0.0
荘 内 銀 行	0	0	0.0	0	0	0.0
山 形 銀 行	0	0	0.0	0	0	0.0
岩 手 銀 行	0	0	0.0	0	0	0.0
東 北 銀 行	1	20,000	0.5	1	20,000	0.5
東 邦 銀 行	0	0	0.0	0	0	0.0
足 利 銀 行	0	0	0.0	0	0	0.0
常 陽 銀 行	1	40,000	1.0	1	40,000	1.0
仙 台 銀 行	25	795,953	20.7	25	795,953	20.7
き ら や か 銀 行	0	0	0.0	0	0	0.0
北 日 本 銀 行	1	16,500	0.4	1	16,500	0.4
福 島 銀 行	0	0	0.0	0	0	0.0
杜 の 都 信 用 金 庫	13	381,313	9.9	13	381,313	9.9
宮 城 第 一 信 用 金 庫	2	28,500	0.7	2	28,500	0.7
石 巻 信 用 金 庫	9	139,230	3.6	9	139,230	3.6
仙 南 信 用 金 庫	5	122,700	3.2	5	122,700	3.2
気 仙 沼 信 用 金 庫	3	41,450	1.1	3	41,450	1.1
一 関 信 用 金 庫	0	0	0.0	0	0	0.0
あ ぶ く ま 信 用 金 庫	0	0	0.0	0	0	0.0
ウ リ 信 用 組 合	0	0	0.0	0	0	0.0
あ す か 信 用 組 合	0	0	0.0	0	0	0.0
石 巻 商 工 信 用 組 合	13	385,500	10.0	13	385,500	10.0
古 川 信 用 組 合	3	48,588	1.3	3	48,588	1.3
仙 北 信 用 組 合	4	77,000	2.0	4	77,000	2.0
相 双 五 城 信 用 組 合	0	0	0.0	0	0	0.0
商 工 組 合 中 央 金 庫	0	0	0.0	0	0	0.0
合 計	141	3,851,956	100.0	141	3,851,956	100.0

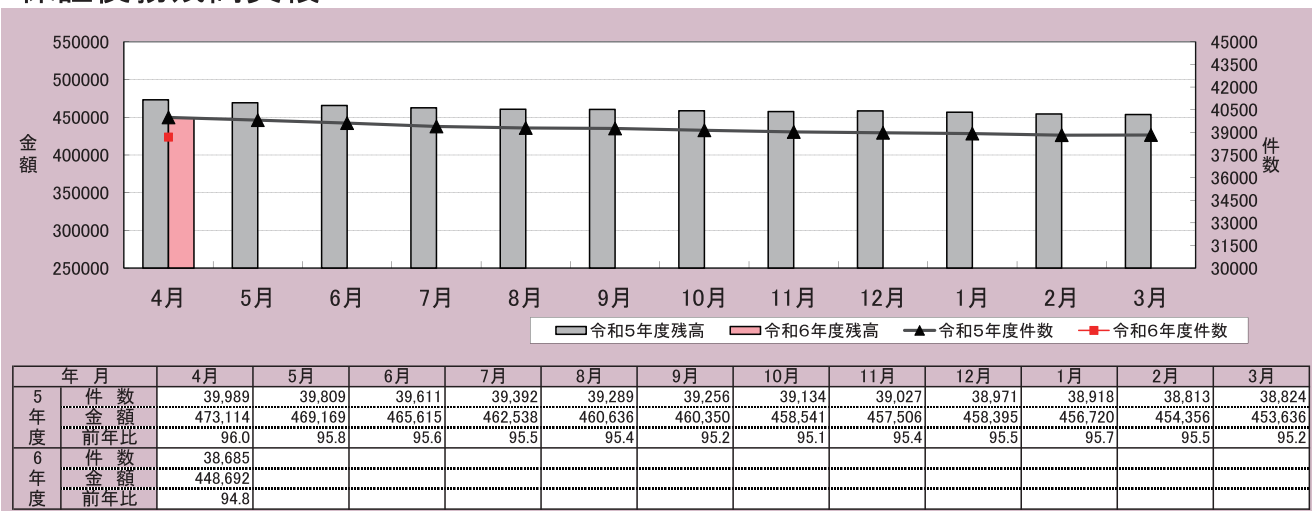
## II 保証の推移

令和6年4末日現在  
(単位:件、百万円、%)

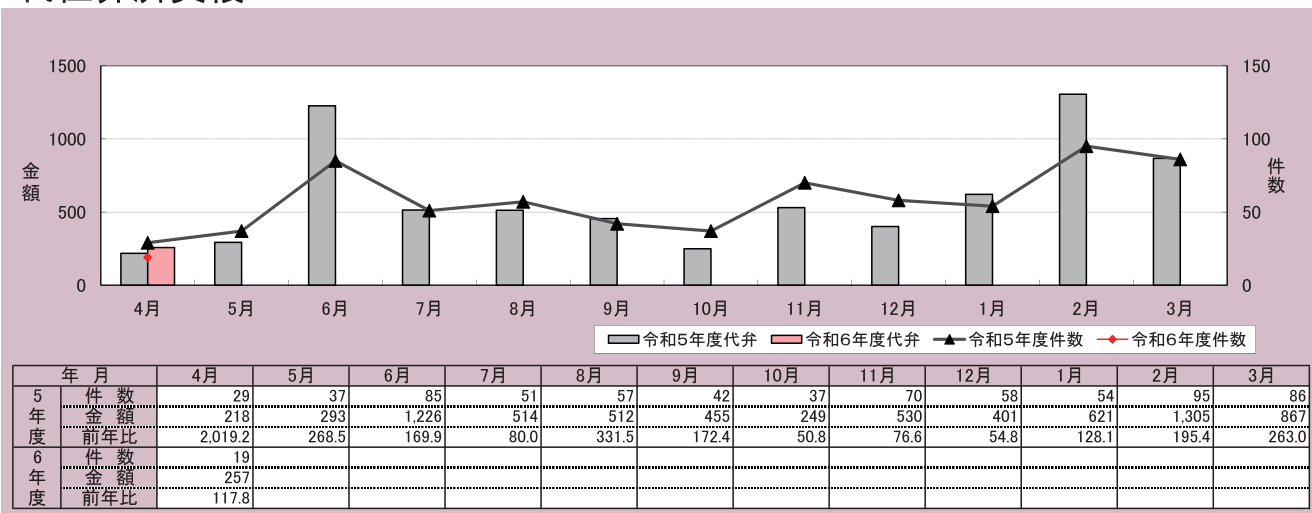
### 保証承諾実績



### 保証債務残高実績



### 代位弁済実績



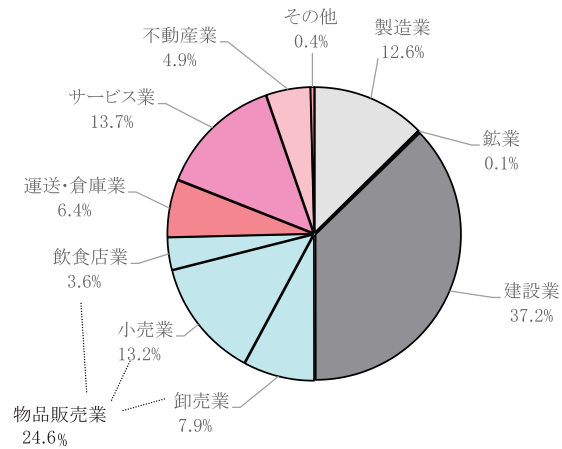
# Ⅲ 主要数値の構成

令和6年4月末日現在  
(単位:件、千円、%)

## 1 当期中の保証承諾

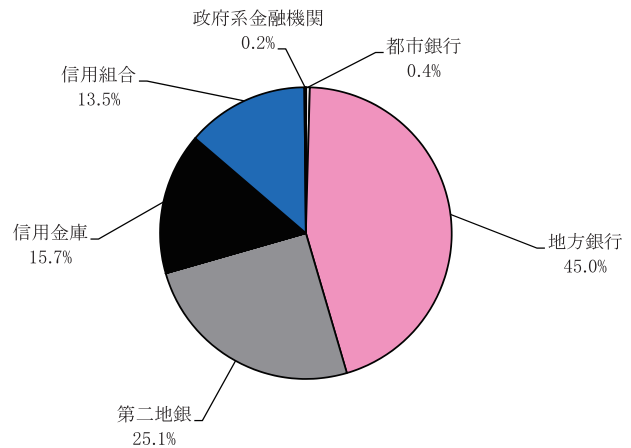
### (1) 業種別

業種名	当期中			
	件数	金額	前年比	構成比
製造業	67	1,147,082	94.5	12.6
農林漁業	0	0	-	-
鉱業	1	10,000	-	0.1
建設業	214	3,386,504	133.3	37.2
物品販売業	157	2,240,104	109.2	24.6
卸売業	48	715,986	99.2	7.9
小売業	76	1,199,265	155.4	13.2
飲食店業	33	324,853	58.2	3.6
運送・倉庫業	27	579,159	146.5	6.4
サービス業	115	1,246,630	93.0	13.7
不動産業	25	445,438	65.7	4.9
その他	5	36,700	42.4	0.4
合計	611	9,091,618	108.9	100.0



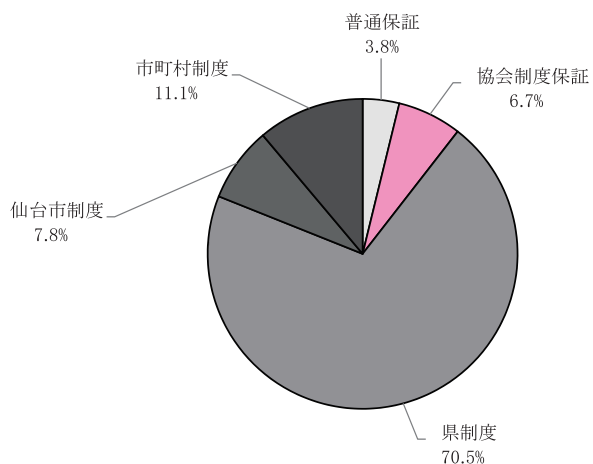
### (2) 金融機関別

金融機関名	当期中			
	件数	金額	前年比	構成比
都市銀行	1	40,000	28.1	0.4
地方銀行	243	4,093,315	99.1	45.0
第二地銀	171	2,281,575	119.8	25.1
信託銀行	0	0	-	-
長期信用銀行	0	0	-	-
信用金庫	107	1,429,563	109.0	15.7
信用組合	86	1,231,790	145.2	13.5
政府系金融機関	3	15,374	202.1	0.2
損害保険会社	0	0	-	-
その他金融機関	0	0	-	-
合計	611	9,091,618	108.9	100.0



### (3) 制度別

制度名	当期中			
	件数	金額	前年比	構成比
普通保証	11	346,550	65.7	3.8
制度保証	600	8,745,068	111.8	96.2
協会制度保証	61	609,368	172.2	6.7
県制度	367	6,412,882	104.9	70.5
仙台市制度	53	710,393	89.4	7.8
市町村制度	119	1,012,425	182.6	11.1
合計	611	9,091,618	108.9	100.0

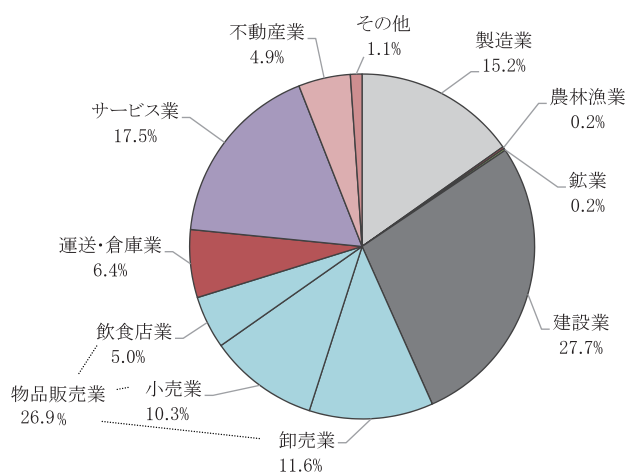


※構成比は小数点第二位で四捨五入しているため、合計が100%にならない場合もあります。

## 2 当期中の保証債務残高

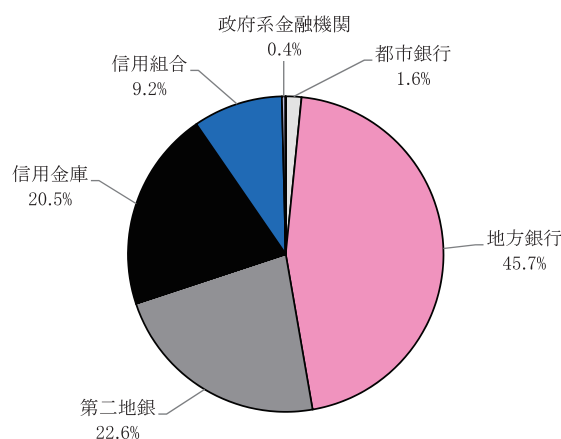
### (1) 業種別

業種名	当期中			
	件数	金額	前年比	構成比
製造業	4,891	68,218,460	95.1	15.2
農林漁業	86	858,944	96.7	0.2
鉱業	40	842,370	97.4	0.2
建設業	10,860	124,488,200	95.3	27.7
物品販売業	11,059	120,637,595	93.9	26.9
卸売業	3,620	52,158,906	91.8	11.6
小売業	4,651	46,242,832	95.6	10.3
飲食店業	2,788	22,235,857	95.4	5.0
運送・倉庫業	1,819	28,539,000	95.2	6.4
サービス業	7,616	78,362,470	94.3	17.5
不動産業	1,790	21,854,475	99.0	4.9
その他	524	4,890,886	91.3	1.1
合計	38,685	448,692,401	94.8	100.0



### (2) 金融機関別

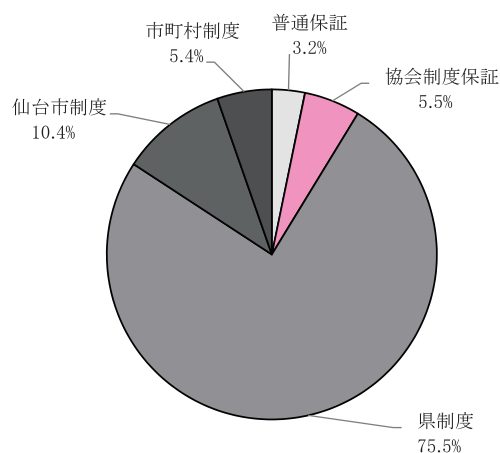
金融機関名	当期中			
	件数	金額	前年比	構成比
都市銀行	337	7,209,867	89.3	1.6
地方銀行	15,482	204,898,058	94.0	45.7
第二地銀	9,565	101,594,145	94.2	22.6
信託銀行	2	43,870	83.4	0.0
長期信用銀行	0	0	-	-
信用金庫	8,909	91,953,820	95.7	20.5
信用組合	4,253	41,240,888	100.1	9.2
政府系金融機関	136	1,749,224	89.7	0.4
損害保険会社	0	0	-	-
その他金融機関	1	2,529	96.8	0.0
合計	38,685	448,692,401	94.8	100.0



### (3) 制度別

制度名	当期中			
	件数	金額	前年比	構成比
普通保証	1,112	14,496,943	108.6	3.2
制度保証	37,573	434,195,458	94.4	96.8
協会制度保証	2,349	24,668,105	103.8	5.5
県制度	26,181	338,682,079	92.6	75.5
仙台市制度	4,213	46,825,483	98.9	10.4
市町村制度	4,830	24,019,790	105.4	5.4
合計	38,685	448,692,401	94.8	100.0

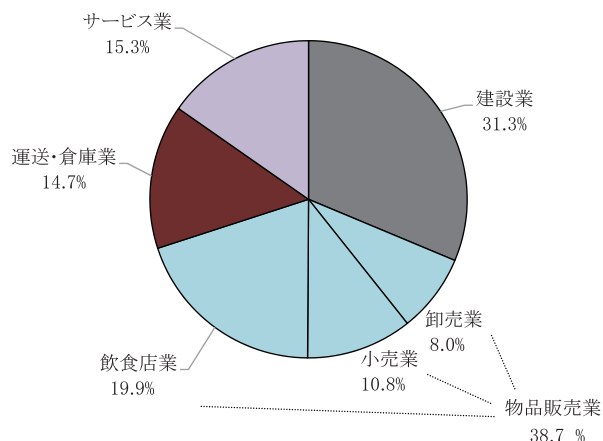
※構成比は小数点第二位で四捨五入しているため、合計が100%にならない場合もあります。



### 3 当期中の代位弁済

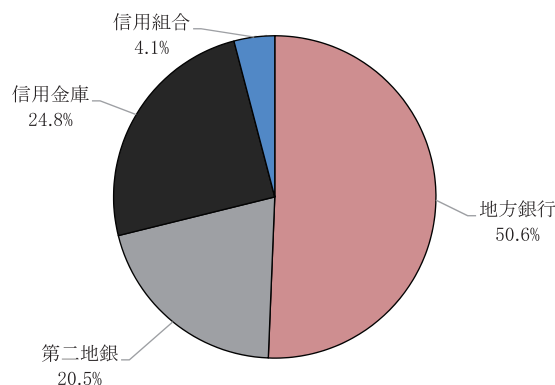
#### (1) 業種別

業種名	当期中			
	件数	金額	前年比	構成比
製造業	0	0	-	-
農林漁業	0	0	-	-
鉱業	0	0	-	-
建設業	5	80,395	82.0	31.3
物品販売業	8	99,631	130.1	38.7
卸売業	2	20,631	-	8.0
小売業	2	27,842	36.4	10.8
飲食店業	4	51,158	-	19.9
運送・倉庫業	3	37,885	-	14.7
サービス業	3	39,290	162.5	15.3
不動産業	0	0	-	-
その他	0	0	-	-
合計	19	257,201	117.8	100.0



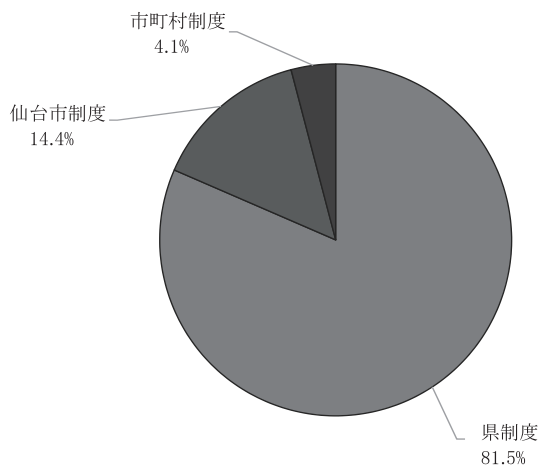
#### (2) 金融機関別

金融機関名	当期中			
	件数	金額	前年比	構成比
都市銀行	0	0	-	-
地方銀行	6	130,250	90.3	50.6
第二地銀	4	52,728	2,265.1	20.5
信託銀行	0	0	-	-
長期信用銀行	0	0	-	-
信用金庫	8	63,729	114.6	24.8
信用組合	1	10,494	674.1	4.1
政府系金融機関	0	0	-	-
損害保険会社	0	0	-	-
その他金融機関	0	0	-	-
合計	19	257,201	117.8	100.0



#### (3) 制度別

制度名	当期中			
	件数	金額	前年比	構成比
普通保証	0	0	-	-
制度保証	19	257,201	117.8	100.0
協会制度保証	0	0	-	-
県制度	15	209,629	113.0	81.5
仙台市制度	3	37,078	470.9	14.4
市町村制度	1	10,494	-	4.1
合計	19	257,201	117.8	100.0



※構成比は小数点第二位で四捨五入しているため、合計が100%にならない場合もあります。



# 統計表

令和6年4月末現在

# 1 総括表

令和6年4月末日現在

(単位:件、千円、%)

当月中				項目	当期中			
件数	金額	前年比			件数	金額	前年比	
		件数	金額	件数			金額	
668	9,852,269	108.4	108.1	保証申込 期首繰越 当年度中 拒絶	0	0	0.0	0.0
7	190,000	140.0	906.9	申込取消	7	190,000	140.0	906.9
	29		0.2	査定減額		29		0.2
				調査中	50	570,622	100.0	71.2
611	9,091,618	108.5	108.9	保証承諾 期首繰越 当年度中	39,108	458,063,468	96.9	95.4
10	204,172	200.0	163.0	保証後取消	611	9,091,618	108.5	108.9
810	14,884,833	121.8	132.1	償還	10	204,172	200.0	163.0
				代位弁済(元金)	810	14,884,833	121.8	132.1
				貸付報告未着	19	256,098	65.5	117.8
				保証債務残高	195	3,117,581	87.8	86.5
				期首繰越	38,685	448,692,401	96.7	94.8
19	256,098	65.5	117.8	代位元金	721	2,996,934	174.6	179.6
	1,103		138.4	年度利息	19	256,098	65.5	117.8
19	257,201	65.5	117.8	代位中計		1,103		138.4
0	10,143	0.0	3,986.6	回収	19	257,201	65.5	117.8
4	54,079	0.0	0.0	償却	0	10,143	0.0	3,986.6
				求償権残高	4	54,079	0.0	0.0
					736	3,189,912	166.5	169.1

## 2 部署別保証状況

[保証承諾]

(単位:件、千円、%)

当月中				部署名	当期中			
件数	金額	前年比			件数	金額	前年比	
		件数	金額	件数			金額	
184	2,719,956	98.4	98.8	本店営業部	184	2,719,956	98.4	98.8
112	1,616,266	107.7	116.4	保証一課	112	1,616,266	107.7	116.4
72	1,103,690	86.7	80.9	保証二課	72	1,103,690	86.7	80.9
146	2,435,091	115.9	129.7	仙台東支店	146	2,435,091	115.9	129.7
45	576,887	100.0	99.2	白石支店	45	576,887	100.0	99.2
114	1,604,977	131.0	124.3	大崎支店	114	1,604,977	131.0	124.3
87	1,366,373	90.6	81.0	石巻支店	87	1,366,373	90.6	81.0
35	388,333	159.1	250.7	気仙沼支店	35	388,333	159.1	250.7
611	9,091,618	108.5	108.9	合計	611	9,091,618	108.5	108.9

[保証債務残高]

(単位:件、千円、%)

当月中				部署名	当期中			
件数	金額	前年比			件数	金額	前年比	
		件数	金額	件数			金額	
-	-	-	-	本店営業部	13,209	153,049,746	97.8	94.5
-	-	-	-	保証一課	8,111	94,071,335	96.9	93.1
-	-	-	-	保証二課	5,098	58,978,411	99.1	96.9
-	-	-	-	仙台東支店	8,909	109,874,750	95.8	92.2
-	-	-	-	白石支店	3,933	41,075,090	96.3	92.5
-	-	-	-	大崎支店	5,555	59,432,718	99.1	98.7
-	-	-	-	石巻支店	5,307	65,745,520	94.6	99.6
-	-	-	-	気仙沼支店	1,772	19,514,577	94.0	91.0
-	-	-	-	合計	38,685	448,692,401	96.7	94.8

[代位弁済]

(単位:件、千円、%)

当月中				部署名	当期中			
件数	金額	前年比			件数	金額	前年比	
		件数	金額	件数			金額	
9	131,432	112.5	346.4	本店営業部	9	131,432	112.5	346.4
6	73,823	120.0	305.4	保証一課	6	73,823	120.0	305.4
3	57,609	100.0	418.4	保証二課	3	57,609	100.0	418.4
3	63,092	25.0	100.5	仙台東支店	3	63,092	25.0	100.5
0	0	0.0	0.0	白石支店	0	0	0.0	0.0
5	50,644	166.7	663.9	大崎支店	5	50,644	166.7	663.9
2	12,033	0.0	0.0	石巻支店	2	12,033	0.0	0.0
0	0	0.0	0.0	気仙沼支店	0	0	0.0	0.0
19	257,201	65.5	117.8	合計	19	257,201	65.5	117.8

### 3 業種別保証状況

令和6年4月末日現在  
(単位:件、千円、%)

保証承諾						業種名	保証債務残高(a)				代位弁済(b)			
当月中		当期中					件数	金額	前年比	構成比	当期中			代弁率 b/a
件数	金額	件数	金額	前年比	構成比						件数	金額	前年比	
67	1,147,082	67	1,147,082	94.5	12.6	【 製造業 】	4,891	68,218,460	95.1	15.2	0	0	-	-
23	565,980	23	565,980	133.9	6.2	食 料 品 工 業	1,246	22,810,054	99.9	5.1	0	0	-	-
1	30,000	1	30,000	329.7	0.3	織 維 品 工 業	157	1,681,261	97.8	0.4	0	0	-	-
2	14,000	2	14,000	700.0	0.2	木 材 ・ 木 製 品 工 業	99	1,192,789	89.9	0.3	0	0	-	-
1	3,000	1	3,000	69.8	0.0	家 具 ・ 建 具 工 業	110	704,855	88.3	0.2	0	0	-	-
0	0	0	0	-	-	紙 工 業	56	592,366	92.9	0.1	0	0	-	-
3	45,000	3	45,000	32.9	0.5	印 刷 ・ 製 本 業	330	4,336,030	95.9	1.0	0	0	-	-
0	0	0	0	-	-	化 学 工 業	28	678,147	95.6	0.2	0	0	-	-
0	0	0	0	-	-	石 油 石 炭 製 品 工 業	1	24,925	27.7	0.0	0	0	-	-
0	0	0	0	-	-	ゴ ム ・ 工 業	97	1,872,098	85.4	0.4	0	0	-	-
0	0	0	0	-	-	ゴ ム 製 品 製 造 業	17	188,750	71.3	0.0	0	0	-	-
0	0	0	0	-	-	皮 革 工 業	6	35,367	97.0	0.0	0	0	-	-
1	50,000	1	50,000	1,000.0	0.5	窯 業	67	1,348,897	108.7	0.3	0	0	-	-
6	101,300	6	101,300	49.8	1.1	機 械 工 業	532	8,706,576	92.7	1.9	0	0	-	-
4	114,102	4	114,102	1,037.3	1.3	電 機 器 工 業	262	4,172,714	89.0	0.9	0	0	-	-
1	5,000	1	5,000	-	0.1	車 両 工 業	98	1,431,489	101.3	0.3	0	0	-	-
0	0	0	0	-	-	船 舶 工 業	57	777,616	89.9	0.2	0	0	-	-
5	36,200	5	36,200	18.3	0.4	金 属 工 業	371	5,920,558	92.8	1.3	0	0	-	-
3	47,000	3	47,000	190.4	0.5	ソ フ ト ウ ェ ア 業	265	3,643,501	93.5	0.8	0	0	-	-
0	0	0	0	-	-	情 報 処 理 サ ー ビ ス 業	6	193,769	95.3	0.0	0	0	-	-
17	135,500	17	135,500	198.7	1.5	そ の 他 工 業	1,086	7,906,697	92.9	1.8	0	0	-	-
0	0	0	0	-	-	【 農 林 漁 業 】	86	858,944	96.7	0.2	0	0	-	-
0	0	0	0	-	-	木 材 伐 出 業	72	766,348	99.3	0.2	0	0	-	-
0	0	0	0	-	-	農 林 漁 業 製 造 業	14	92,596	79.2	0.0	0	0	-	-
1	10,000	1	10,000	-	0.1	【 鉱 業 】	40	842,370	97.4	0.2	0	0	-	-
0	0	0	0	-	-	鉱 業	3	84,548	100.0	0.0	0	0	-	-
1	10,000	1	10,000	-	0.1	土 石 採 取 業	37	757,822	97.1	0.2	0	0	-	-
214	3,386,504	214	3,386,504	133.3	37.2	【 建 設 業 】	10,860	124,488,200	95.3	27.7	5	80,395	82.0	0.1
214	3,386,504	214	3,386,504	133.3	37.2	建 設 業	10,860	124,488,200	95.3	27.7	5	80,395	82.0	0.1
157	2,240,104	157	2,240,104	109.2	24.6	【 物 品 販 売 業 】	11,059	120,637,595	93.9	26.9	8	99,631	130.1	0.1
48	715,986	48	715,986	99.2	7.9	卸 売 業	3,620	52,158,906	91.8	11.6	2	20,631	-	0.0
76	1,199,265	76	1,199,265	155.4	13.2	小 売 業	4,651	46,242,832	95.6	10.3	2	27,842	36.4	0.1
33	324,853	33	324,853	58.2	3.6	飲 食 店 業	2,788	22,235,857	95.4	5.0	4	51,158	-	0.2

令和6年4月末日現在  
(単位:件、千円、%)

保証承諾						業種名	保証債務残高(a)				代位弁済(b)			
当月中		当期中					件数	金額	前年比	構成比	当期中			代弁率 b/a
件数	金額	件数	金額	前年比	構成比						件数	金額	前年比	
27	579,159	27	579,159	146.5	6.4	【 運 送・倉 庫 業 】	1,819	28,539,000	95.2	6.4	3	37,885	-	0.1
26	569,859	26	569,859	196.3	6.3	運 送 業	1,775	27,668,105	94.9	6.2	3	37,885	-	0.1
0	0	0	0	-	-	貨 物 運 送 取 扱 事 業	3	38,336	50.5	0.0	0	0	-	-
1	9,300	1	9,300	9.3	0.1	倉 庫 業	41	832,559	110.8	0.2	0	0	-	-
115	1,246,630	115	1,246,630	93.0	13.7	【 サ ー ビ ス 業 】	7,616	78,362,470	94.3	17.5	3	39,290	162.5	0.1
1	32,000	1	32,000	25.3	0.4	物 品 賃 貸 業	230	2,766,925	93.8	0.6	0	0	-	-
1	6,200	1	6,200	2.0	0.1	宿 泊 業	378	6,854,316	97.0	1.5	0	0	-	-
21	264,225	21	264,225	616.3	2.9	洗 濯 ・ 理 美 容 ・ 浴 場 業	1,136	7,312,844	96.0	1.6	1	1,202	-	0.0
0	0	0	0	-	-	物 品 預 り ・ 駐 車 場 業	41	447,728	89.9	0.1	0	0	-	-
4	9,500	4	9,500	26.5	0.1	そ の 他 の 生 活 関 連 サ ー ビ ス 業	332	4,297,314	97.9	1.0	0	0	-	-
1	14,000	1	14,000	-	0.2	旅 行 業	40	512,830	91.8	0.1	0	0	-	-
4	16,900	4	16,900	147.0	0.2	映 画 ・ 娯 楽 業	313	5,074,822	92.7	1.1	0	0	-	-
1	20,000	1	20,000	100.0	0.2	広 告 業	129	1,215,794	76.9	0.3	0	0	-	-
1	6,200	1	6,200	-	0.1	放 送 業	8	58,670	92.5	0.0	0	0	-	-
0	0	0	0	-	-	情 報 通 信 サ ー ビ ス 業	90	926,578	88.8	0.2	0	0	-	-
3	14,500	3	14,500	-	0.2	運 輸 サ ー ビ ス 業	91	942,639	91.2	0.2	0	0	-	-
20	310,867	20	310,867	298.0	3.4	そ の 他 の 事 業 サ ー ビ ス 業	961	10,025,817	95.9	2.2	0	0	-	-
7	43,740	7	43,740	29.9	0.5	専 門 サ ー ビ ス 業	889	6,187,018	89.0	1.4	0	0	-	-
31	299,498	31	299,498	59.8	3.3	医 療 ・ 福 祉	2,002	23,298,567	95.3	5.2	2	38,088	292.9	0.2
7	84,900	7	84,900	220.2	0.9	廃 棄 物 処 理 業	345	3,847,741	94.5	0.9	0	0	-	-
5	50,000	5	50,000	5,000.0	0.5	教 育 ・ 学 習 支 援 業	308	2,773,565	97.1	0.6	0	0	-	-
8	74,100	8	74,100	871.8	0.8	そ の 他 の サ ー ビ ス 業	323	1,819,303	91.0	0.4	0	0	-	-
25	445,438	25	445,438	65.7	4.9	【 不 動 産 業 】	1,790	21,854,475	99.0	4.9	0	0	-	-
25	445,438	25	445,438	65.7	4.9	不 動 産 業	1,790	21,854,475	99.0	4.9	0	0	-	-
5	36,700	5	36,700	42.4	0.4	【 そ の 他 】	524	4,890,886	91.3	1.1	0	0	-	-
0	0	0	0	-	-	郵 便 業	1	1,832	3,456.6	0.0	0	0	-	-
0	0	0	0	-	-	通 信 業	8	298,806	96.8	0.1	0	0	-	-
3	23,700	3	23,700	91.7	0.3	インターネット付随サービス業	110	1,050,801	91.9	0.2	0	0	-	-
0	0	0	0	-	-	電 気 ・ ガ ス ・ 熱 供 給 ・ 水 道 業	323	2,973,819	89.3	0.7	0	0	-	-
2	13,000	2	13,000	-	0.1	金 融 業 ・ 証 券 業 ・ 保 険 業 の 一 部	82	565,628	97.9	0.1	0	0	-	-
611	9,091,618	611	9,091,618	108.9	100.0	合 計	38,685	448,692,401	94.8	100.0	19	257,201	117.8	0.1

# 4 金融機関別保証状況

令和6年4月末日現在  
(単位:件、千円、%)

保証承諾						金融機関名	保証債務残高(a)				代位弁済(b)			
当月中		当期中					件数	金額	前年比	構成比	当期中			代弁率 b/a
件数	金額	件数	金額	前年比	構成比						件数	金額	前年比	
1	40,000	1	40,000	-	0.4	みずほ銀行	40	646,202	92.3	0.1	0	0	-	-
0	0	0	0	-	-	三菱UFJ銀行	59	1,316,495	90.1	0.3	0	0	-	-
0	0	0	0	-	-	三井住友銀行	133	1,971,760	85.8	0.4	0	0	-	-
0	0	0	0	-	-	りそな銀行	105	3,275,410	90.7	0.7	0	0	-	-
1	40,000	1	40,000	28.1	0.4	【都市銀行計】	337	7,209,867	89.3	1.6	0	0	-	-
216	3,666,574	216	3,666,574	103.8	40.3	七十七銀行	13,281	175,013,902	95.4	39.0	4	82,949	57.5	0.0
2	95,000	2	95,000	-	1.0	北海道銀行	13	312,973	78.9	0.1	0	0	-	-
0	0	0	0	-	-	青森銀行	47	811,152	82.3	0.2	0	0	-	-
0	0	0	0	-	-	みちのく銀行	11	105,368	94.8	0.0	0	0	-	-
3	26,800	3	26,800	-	0.3	秋田銀行	206	2,288,013	88.4	0.5	0	0	-	-
0	0	0	0	-	-	北都銀行	51	719,490	84.4	0.2	0	0	-	-
1	7,000	1	7,000	-	0.1	荘内銀行	116	947,271	84.3	0.2	0	0	-	-
4	93,000	4	93,000	100.9	1.0	山形銀行	326	4,202,358	93.6	0.9	2	47,301	-	1.1
5	28,696	5	28,696	14.2	0.3	岩手銀行	483	5,499,856	84.2	1.2	0	0	-	-
7	75,245	7	75,245	470.3	0.8	東北銀行	425	4,954,999	92.2	1.1	0	0	-	-
2	11,000	2	11,000	5.1	0.1	東邦銀行	399	7,368,784	83.7	1.6	0	0	-	-
1	20,000	1	20,000	-	0.2	足利銀行	7	132,576	83.7	0.0	0	0	-	-
2	70,000	2	70,000	350.0	0.8	常陽銀行	117	2,541,317	86.1	0.6	0	0	-	-
243	4,093,315	243	4,093,315	99.1	45.0	【地方銀行計】	15,482	204,898,058	94.0	45.7	6	130,250	90.3	0.1
153	2,083,403	153	2,083,403	127.9	22.9	仙台銀行	8,039	83,603,168	95.7	18.6	3	24,948	1,071.8	0.0
9	98,972	9	98,972	82.3	1.1	きらやか銀行	915	9,914,889	88.2	2.2	0	0	-	-
8	91,500	8	91,500	61.3	1.0	北日本銀行	561	7,266,949	86.0	1.6	1	27,780	-	0.4
1	7,700	1	7,700	128.3	0.1	福島銀行	50	809,140	103.9	0.2	0	0	-	-
0	0	0	0	-	-	大東銀行	0	0	-	-	0	0	-	-
171	2,281,575	171	2,281,575	119.8	25.1	【第二地銀計】	9,565	101,594,145	94.2	22.6	4	52,728	2,265.1	0.1
0	0	0	0	-	-	みずほ信託銀行	0	0	-	-	0	0	-	-
0	0	0	0	-	-	三井住友信託銀行	2	43,870	83.4	0.0	0	0	-	-
0	0	0	0	-	-	【信託銀行計】	2	43,870	83.4	0.0	0	0	-	-
0	0	0	0	-	-	【長期信用銀行計】	0	0	-	-	0	0	-	-
40	605,293	40	605,293	221.9	6.7	杜の都信用金庫	3,572	35,353,890	93.1	7.9	4	30,911	1,940.7	0.1
16	126,960	16	126,960	58.2	1.4	宮城第一信用金庫	680	6,713,663	116.7	1.5	0	0	-	-
20	208,730	20	208,730	61.1	2.3	石巻信用金庫	1,274	15,355,190	98.2	3.4	4	32,818	-	0.2
18	388,700	18	388,700	93.7	4.3	仙南信用金庫	2,338	25,667,557	96.4	5.7	0	0	-	-
11	78,530	11	78,530	248.4	0.9	気仙沼信用金庫	736	6,733,681	84.3	1.5	0	0	-	-
1	19,350	1	19,350	107.6	0.2	一関信用金庫	248	1,721,890	102.1	0.4	0	0	-	-
1	2,000	1	2,000	13.3	0.0	あぶくま信用金庫	61	407,949	92.6	0.1	0	0	-	-
0	0	0	0	-	-	信金中央金庫	0	0	-	-	0	0	-	-
107	1,429,563	107	1,429,563	109.0	15.7	【信用金庫計】	8,909	91,953,820	95.7	20.5	8	63,729	114.6	0.1

令和6年4月末日現在  
(単位:件、千円、%)

保証承諾						金融機関名	保証債務残高(a)				代位弁済(b)			
当月中		当期中					件数	金額	前年比	構成比	当期中			代位率 b/a
件数	金額	件数	金額	前年比	構成比						件数	金額	前年比	
0	0	0	0	-	-	ウリ信用組合	36	574,087	95.3	0.1	0	0	-	-
0	0	0	0	-	-	あすか信用組合	5	14,600	79.7	0.0	0	0	-	-
44	759,400	44	759,400	143.9	8.4	石巻商工信用組合	2,917	29,893,592	99.8	6.7	0	0	-	-
29	327,088	29	327,088	218.6	3.6	古川信用組合	521	4,589,238	107.9	1.0	1	10,494	-	0.2
13	145,302	13	145,302	88.6	1.6	仙北信用組合	642	5,715,270	97.2	1.3	0	0	-	-
0	0	0	0	-	-	相双五城信用組合	132	454,101	90.9	0.1	0	0	-	-
86	1,231,790	86	1,231,790	145.2	13.5	【信用組合計】	4,253	41,240,888	100.1	9.2	1	10,494	674.1	0.0
3	15,374	3	15,374	202.1	0.2	商工組合中央金庫	135	1,741,836	89.7	0.4	0	0	-	-
0	0	0	0	-	-	日本政策投資銀行	0	0	-	-	0	0	-	-
0	0	0	0	-	-	日本政策金融公庫	1	7,388	100.0	0.0	0	0	-	-
0	0	0	0	-	-	国際協力銀行	0	0	-	-	0	0	-	-
3	15,374	3	15,374	202.1	0.2	【政府系金融機関計】	136	1,749,224	89.7	0.4	0	0	-	-
0	0	0	0	-	-	損害保険ジャパン日本興亜	0	0	-	-	0	0	-	-
0	0	0	0	-	-	【損害保険会社計】	0	0	-	-	0	0	-	-
0	0	0	0	-	-	イオン銀行	1	2,529	96.8	0.0	0	0	-	-
0	0	0	0	-	-	あおぞら銀行	0	0	-	-	0	0	-	-
0	0	0	0	-	-	整理回収機構	0	0	-	-	0	0	-	-
0	0	0	0	-	-	東北労働金庫	0	0	-	-	0	0	-	-
0	0	0	0	-	-	農林中央金庫	0	0	-	-	0	0	-	-
0	0	0	0	-	-	仙台農業協同組合	0	0	-	-	0	0	-	-
0	0	0	0	-	-	岩沼市農業協同組合	0	0	-	-	0	0	-	-
0	0	0	0	-	-	みやぎ亙理農業協同組合	0	0	-	-	0	0	-	-
0	0	0	0	-	-	みやぎ登米農業協同組合	0	0	-	-	0	0	-	-
0	0	0	0	-	-	古川農業協同組合	0	0	-	-	0	0	-	-
0	0	0	0	-	-	加美よつば農業協同組合	0	0	-	-	0	0	-	-
0	0	0	0	-	-	新みやぎ農業協同組合	0	0	-	-	0	0	-	-
0	0	0	0	-	-	いしのまき農業協同組合	0	0	-	-	0	0	-	-
0	0	0	0	-	-	みやぎ山南農業協同組合	0	0	-	-	0	0	-	-
0	0	0	0	-	-	宮城信漁連	0	0	-	-	0	0	-	-
0	0	0	0	-	-	【その他金融機関計】	1	2,529	96.8	0.0	0	0	-	-
611	9,091,618	611	9,091,618	108.9	100.0	合計	38,685	448,692,401	94.8	100.0	19	257,201	117.8	0.1

# 5 制度別保証状況

令和6年4月末日現在

(単位:件、千円、%)

保証承諾						制度名	保証債務残高(a)				代位弁済(b)			
当月中		当期中					件数	金額	前年比	構成比	当期中			代弁率 b/a
件数	金額	件数	金額	前年比	構成比						件数	金額	前年比	
11	346,550	11	346,550	65.7	3.8	【普通保証】	1,112	14,496,943	108.6	3.2	0	0	-	-
600	8,745,068	600	8,745,068	111.8	96.2	【制度保証】	37,573	434,195,458	94.4	96.8	19	257,201	117.8	0.1
61	609,368	61	609,368	172.2	6.7	協会制度保証	2,349	24,668,105	103.8	5.5	0	0	-	-
3	90,000	3	90,000	900.0	1.0	当座貸越根保証	99	2,687,225	91.6	0.6	0	0	-	-
51	425,500	51	425,500	160.9	4.7	事業者カードローン当座貸越根保証	1,632	12,615,837	98.1	2.8	0	0	-	-
0	0	0	0	-	-	長期経営資金	3	34,492	67.0	0.0	0	0	-	-
0	0	0	0	-	-	季節資金	0	0	-	-	0	0	-	-
1	1,000	1	1,000	100.0	0.0	割引根保証	5	37,000	123.5	0.0	0	0	-	-
0	0	0	0	-	-	合理化資金	17	133,503	88.5	0.0	0	0	-	-
0	0	0	0	-	-	金融安定化	5	24,528	98.7	0.0	0	0	-	-
0	0	0	0	-	-	中小企業特定社債保証	24	1,077,440	129.6	0.2	0	0	-	-
1	40,000	1	40,000	-	0.4	流動資産担保融資保証	5	383,200	111.7	0.1	0	0	-	-
4	33,048	4	33,048	51.2	0.4	経営安定関連	180	2,244,152	139.9	0.5	0	0	-	-
0	0	0	0	-	-	景気対応緊急保証	30	476,533	74.4	0.1	0	0	-	-
0	0	0	0	-	-	予約保証	0	0	-	-	0	0	-	-
0	0	0	0	-	-	経営力強化	65	565,252	68.9	0.1	0	0	-	-
0	0	0	0	-	-	事業再生計画実施関連	3	206,656	88.0	0.0	0	0	-	-
0	0	0	0	-	-	条件変更改善型借換保証	0	0	-	-	0	0	-	-
0	0	0	0	-	-	エネルギー対策資金	4	54,805	82.6	0.0	0	0	-	-
0	0	0	0	-	-	創業(等)関連	11	30,509	121.8	0.0	0	0	-	-
0	0	0	0	-	-	小口零細保証	80	175,116	81.2	0.0	0	0	-	-
0	0	0	0	-	-	災害復興資金	0	0	-	-	0	0	-	-
0	0	0	0	-	-	災害関係保証	13	145,165	70.5	0.0	0	0	-	-
0	0	0	0	-	-	東日本大震災復興緊急保証	65	1,416,673	95.9	0.3	0	0	-	-
0	0	0	0	-	-	危機関連保証	3	28,286	92.2	0.0	0	0	-	-
1	19,820	1	19,820	463.1	0.2	その他	105	2,331,735	192.8	0.5	0	0	-	-
367	6,412,882	367	6,412,882	104.9	70.5	県制度	26,181	338,682,079	92.6	75.5	15	209,629	113.0	0.1
269	5,780,512	269	5,780,512	103.6	63.6	経営安定資金	21,900	318,306,688	91.2	70.9	15	209,629	122.2	0.1
37	390,820	37	390,820	106.0	4.3	産業振興資金	2,189	14,552,230	119.3	3.2	0	0	-	-
0	0	0	0	-	-	環境安全管理対策資金	0	0	-	-	0	0	-	-
0	0	0	0	-	-	工業立地促進資金	0	0	-	-	0	0	-	-
61	241,550	61	241,550	143.4	2.7	宮城県全国小口	2,092	5,823,161	123.0	1.3	0	0	-	-
0	0	0	0	-	-	その他	0	0	-	-	0	0	-	-
53	710,393	53	710,393	89.4	7.8	仙台市制度	4,213	46,825,483	98.9	10.4	3	37,078	470.9	0.1
27	540,093	27	540,093	82.8	5.9	中小企業育成資金	3,009	41,927,871	96.9	9.3	3	37,078	470.9	0.1
16	123,400	16	123,400	110.7	1.4	新事業創出支援資金	631	3,403,194	142.4	0.8	0	0	-	-
9	42,100	9	42,100	135.5	0.5	仙台市全国小口	524	1,198,143	86.0	0.3	0	0	-	-
1	4,800	1	4,800	-	0.1	仙台国家戦略	49	296,275	108.7	0.1	0	0	-	-
0	0	0	0	-	-	その他	0	0	-	-	0	0	-	-
119	1,012,425	119	1,012,425	182.6	11.1	市町村制度	4,830	24,019,790	105.4	5.4	1	10,494	-	0.0
119	1,012,425	119	1,012,425	182.6	11.1	振興資金	4,828	24,018,646	105.4	5.4	1	10,494	-	0.0
0	0	0	0	-	-	小口資金	2	1,145	27.8	0.0	0	0	-	-
0	0	0	0	-	-	市町村全国小口	0	0	-	-	0	0	-	-
0	0	0	0	-	-	その他	0	0	-	-	0	0	-	-
611	9,091,618	611	9,091,618	108.9	100.0	合計	38,685	448,692,401	94.8	100.0	19	257,201	117.8	0.1

# 6 市町村別保証状況

令和6年4月末日現在  
(単位:件、千円、%)

保証承諾						市町村名	保証債務残高(a)				代位弁済(b)			
当月中		当期中					件数	金額	前年比	構成比	当期中			代弁率 b/a
件数	金額	件数	金額	前年比	構成比						件数	金額	前年比	
257	3,953,657	257	3,953,657	120.1	43.5	仙台市	16,903	202,515,519	92.5	45.1	12	194,524	302.1	0.1
80	1,139,136	80	1,139,136	116.1	12.5	(青葉区)	5,619	68,434,009	93.0	15.3	5	72,770	301.1	0.1
73	1,253,301	73	1,253,301	213.4	13.8	(宮城野区)	3,418	43,923,594	91.4	9.8	2	54,477	273.6	0.1
36	528,950	36	528,950	89.0	5.8	(若林区)	2,761	33,916,304	90.1	7.6	1	8,615	205.1	0.0
27	358,880	27	358,880	83.6	3.9	(太白区)	2,507	26,431,752	92.5	5.9	1	1,053	-	0.0
41	673,390	41	673,390	96.1	7.4	(泉区)	2,598	29,809,860	95.9	6.6	3	57,609	357.9	0.2
63	942,143	63	942,143	93.9	10.4	石巻市	4,161	51,729,624	99.3	11.5	2	12,033	-	0.0
12	147,700	12	147,700	63.6	1.6	塩竈市	908	12,351,746	98.7	2.8	0	0	-	-
28	333,733	28	333,733	253.0	3.7	気仙沼市	1,441	16,451,326	90.8	3.7	0	0	-	-
6	84,497	6	84,497	204.6	0.9	白石市	543	5,553,224	97.1	1.2	0	0	-	-
9	144,900	9	144,900	45.1	1.6	名取市	1,266	15,970,451	101.4	3.6	0	0	-	-
6	57,320	6	57,320	186.2	0.6	角田市	440	4,551,407	88.5	1.0	0	0	-	-
15	212,273	15	212,273	106.8	2.3	多賀城市	744	7,540,513	92.5	1.7	0	0	-	-
8	39,670	8	39,670	52.5	0.4	岩沼市	592	6,192,562	88.1	1.4	0	0	-	-
27	371,768	27	371,768	128.7	4.1	登米市	1,513	15,262,835	95.1	3.4	3	30,013	1,370.9	0.2
21	443,350	21	443,350	113.0	4.9	栗原市	1,165	12,243,306	99.6	2.7	0	0	-	-
11	168,500	11	168,500	106.0	1.9	東松島市	906	10,446,877	97.4	2.3	0	0	-	-
43	463,555	43	463,555	115.9	5.1	大崎市	1,976	21,696,721	98.6	4.8	2	20,631	-	0.1
6	59,900	6	59,900	69.8	0.7	富谷市	516	5,167,079	99.8	1.2	0	0	-	-
512	7,422,967	512	7,422,967	111.6	81.6	【市計】	33,074	387,673,190	94.6	86.4	19	257,201	166.3	0.1
3	89,400	3	89,400	58.4	1.0	蔵王町	353	3,610,212	100.0	0.8	0	0	-	-
0	0	0	0	-	-	七ヶ宿町	20	338,562	75.0	0.1	0	0	-	-
3	89,400	3	89,400	58.4	1.0	刈田郡計	373	3,948,775	97.3	0.9	0	0	-	-
2	27,000	2	27,000	86.3	0.3	大河原町	361	4,535,770	95.6	1.0	0	0	-	-
2	12,500	2	12,500	17.9	0.1	村田町	194	1,801,843	87.9	0.4	0	0	-	-
6	170,000	6	170,000	341.4	1.9	柴田町	442	4,551,869	95.2	1.0	0	0	-	-
1	1,000	1	1,000	1.1	0.0	川崎町	163	1,924,901	85.8	0.4	0	0	-	-
11	210,500	11	210,500	85.5	2.3	柴田郡計	1,160	12,814,384	92.7	2.9	0	0	-	-
2	5,000	2	5,000	-	0.1	丸森町	208	1,686,911	78.3	0.4	0	0	-	-
2	5,000	2	5,000	-	0.1	伊具郡計	208	1,686,911	78.3	0.4	0	0	-	-
8	149,700	8	149,700	352.2	1.6	亘理町	446	4,351,719	98.0	1.0	0	0	-	-
3	22,000	3	22,000	114.0	0.2	山元町	175	1,965,844	95.0	0.4	0	0	-	-
11	171,700	11	171,700	277.8	1.9	亘理郡計	621	6,317,563	97.1	1.4	0	0	-	-
2	53,000	2	53,000	42.6	0.6	松島町	304	2,989,840	95.5	0.7	0	0	-	-
5	94,500	5	94,500	157.5	1.0	七ヶ浜町	269	2,877,705	94.9	0.6	0	0	-	-
10	188,207	10	188,207	373.4	2.1	利府町	513	5,502,919	100.3	1.2	0	0	-	-
17	335,707	17	335,707	142.9	3.7	宮城郡計	1,086	11,370,464	97.6	2.5	0	0	-	-
11	92,200	11	92,200	62.4	1.0	大和町	487	5,344,190	95.8	1.2	0	0	-	-
3	106,000	3	106,000	361.4	1.2	大郷町	171	1,859,255	92.4	0.4	0	0	-	-
1	15,000	1	15,000	100.0	0.2	大衡村	108	1,546,415	90.3	0.3	0	0	-	-
15	213,200	15	213,200	111.0	2.3	黒川郡計	766	8,749,860	94.0	2.0	0	0	-	-
2	16,814	2	16,814	28.5	0.2	色麻町	44	606,664	108.6	0.1	0	0	-	-
6	53,000	6	53,000	35.4	0.6	加美町	351	4,031,998	107.6	0.9	0	0	-	-
8	69,814	8	69,814	33.5	0.8	加美郡計	395	4,638,662	107.7	1.0	0	0	-	-
3	78,000	3	78,000	-	0.9	涌谷町	206	1,845,567	91.5	0.4	0	0	-	-
11	176,000	11	176,000	320.0	1.9	美里町	281	3,587,563	107.3	0.8	0	0	-	-
14	254,000	14	254,000	461.8	2.8	遠田郡計	487	5,433,130	101.4	1.2	0	0	-	-
11	264,730	11	264,730	51.2	2.9	女川町	195	3,024,576	106.1	0.7	0	0	-	-
11	264,730	11	264,730	51.2	2.9	牡鹿郡計	195	3,024,576	106.1	0.7	0	0	-	-
7	54,600	7	54,600	237.4	0.6	南三陸町	313	2,848,576	91.5	0.6	0	0	-	-
7	54,600	7	54,600	237.4	0.6	本吉郡計	313	2,848,576	91.5	0.6	0	0	-	-
99	1,668,651	99	1,668,651	98.6	18.4	【郡計】	5,604	60,832,899	96.4	13.6	0	0	-	-
0	0	0	0	-	-	県外	7	186,312	71.8	0.0	0	0	-	-
611	9,091,618	611	9,091,618	108.9	100.0	合計	38,685	448,692,401	94.8	100.0	19	257,201	117.8	0.1



# 7 市町村中小企業振興資金保証状況

令和6年4月末日現在  
(単位:件、千円、%)

保証承諾						市町村名	保証債務残高(a)				代弁弁済(b)			
当月中		当期中					件数	金額	前年比	構成比	当期中			代弁率 b/a
件数	金額	件数	金額	前年比	構成比						件数	金額	前年比	
27	540,093	27	540,093	82.8	34.8	仙 台 市	3,009	41,927,871	96.9	63.6	3	37,078	470.9	0.1
11	84,412	11	84,412	147.9	5.4	石 巻 市	570	3,370,740	85.3	5.1	0	0	-	-
4	33,000	4	33,000	194.1	2.1	塩 竈 市	92	424,718	97.9	0.6	0	0	-	-
11	63,447	11	63,447	132.8	4.1	気 仙 沼 市	446	2,238,304	89.6	3.4	0	0	-	-
3	18,697	3	18,697	-	1.2	白 石 市	169	838,795	100.5	1.3	0	0	-	-
4	22,900	4	22,900	153.8	1.5	名 取 市	224	1,170,423	109.7	1.8	0	0	-	-
2	11,300	2	11,300	54.4	0.7	角 田 市	147	775,676	93.3	1.2	0	0	-	-
3	9,773	3	9,773	139.6	0.6	多 賀 城 市	99	529,274	121.8	0.8	0	0	-	-
3	19,000	3	19,000	100.0	1.2	岩 沼 市	103	462,741	104.9	0.7	0	0	-	-
14	119,900	14	119,900	479.8	7.7	登 米 市	436	2,148,509	112.8	3.3	0	0	-	-
7	98,000	7	98,000	138.2	6.3	栗 原 市	354	2,017,818	123.4	3.1	0	0	-	-
3	18,500	3	18,500	185.0	1.2	東 松 島 市	159	767,984	114.1	1.2	0	0	-	-
20	193,145	20	193,145	188.8	12.4	大 崎 市	642	3,395,251	124.0	5.1	1	10,494	-	0.3
3	26,800	3	26,800	515.4	1.7	富 谷 市	112	466,254	109.3	0.7	0	0	-	-
115	1,258,968	115	1,258,968	120.0	81.1	【 市 計 】	6,562	60,534,359	99.0	91.8	4	47,571	604.2	0.1
1	600	1	600	-	0.0	蔵 王 町	112	318,375	85.1	0.5	0	0	-	-
0	0	0	0	-	-	七 ヶ 宿 町	10	55,561	147.4	0.1	0	0	-	-
1	600	1	600	-	0.0	刈 田 郡 計	122	373,936	90.8	0.6	0	0	-	-
1	5,000	1	5,000	100.0	0.3	大 河 原 町	42	124,561	98.3	0.2	0	0	-	-
0	0	0	0	-	-	村 田 町	33	143,304	95.3	0.2	0	0	-	-
0	0	0	0	-	-	柴 田 町	86	265,461	99.8	0.4	0	0	-	-
0	0	0	0	-	-	川 崎 町	31	91,529	134.9	0.1	0	0	-	-
1	5,000	1	5,000	17.9	0.3	柴 田 郡 計	192	624,855	102.3	0.9	0	0	-	-
1	3,000	1	3,000	-	0.2	丸 森 町	81	286,081	85.4	0.4	0	0	-	-
1	3,000	1	3,000	-	0.2	伊 具 郡 計	81	286,081	85.4	0.4	0	0	-	-
1	3,000	1	3,000	40.0	0.2	亘 理 町	152	642,672	115.7	1.0	0	0	-	-
2	12,000	2	12,000	-	0.8	山 元 町	39	173,077	143.1	0.3	0	0	-	-
3	15,000	3	15,000	200.0	1.0	亘 理 郡 計	191	815,749	120.6	1.2	0	0	-	-
0	0	0	0	-	-	松 島 町	51	161,387	93.6	0.2	0	0	-	-
0	0	0	0	-	-	七 ヶ 浜 町	10	63,470	137.9	0.1	0	0	-	-
3	39,850	3	39,850	866.3	2.6	利 府 町	100	505,023	128.4	0.8	0	0	-	-
3	39,850	3	39,850	866.3	2.6	宮 城 郡 計	161	729,879	119.3	1.1	0	0	-	-
4	24,200	4	24,200	110.0	1.6	大 和 町	118	480,738	117.4	0.7	0	0	-	-
0	0	0	0	-	-	大 衡 村	33	144,678	110.4	0.2	0	0	-	-
4	24,200	4	24,200	75.6	1.6	黒 川 郡 計	151	625,416	115.7	0.9	0	0	-	-
1	8,000	1	8,000	-	0.5	色 麻 町	12	26,976	94.0	0.0	0	0	-	-
4	23,000	4	23,000	851.9	1.5	加 美 町	76	324,116	120.8	0.5	0	0	-	-
5	31,000	5	31,000	1,148.1	2.0	加 美 郡 計	88	351,092	118.2	0.5	0	0	-	-
2	25,000	2	25,000	-	1.6	涌 谷 町	87	538,234	103.3	0.8	0	0	-	-
3	50,000	3	50,000	714.3	3.2	美 里 町	68	378,408	102.8	0.6	0	0	-	-
5	75,000	5	75,000	1,071.4	4.8	遠 田 郡 計	155	916,642	103.1	1.4	0	0	-	-
4	69,300	4	69,300	99.0	4.5	女 川 町	39	335,539	141.4	0.5	0	0	-	-
4	69,300	4	69,300	99.0	4.5	牡 鹿 郡 計	39	335,539	141.4	0.5	0	0	-	-
4	30,600	4	30,600	510.0	2.0	南 三 陸 町	95	352,969	118.0	0.5	0	0	-	-
4	30,600	4	30,600	510.0	2.0	本 吉 郡 計	95	352,969	118.0	0.5	0	0	-	-
31	293,550	31	293,550	186.2	18.9	【 郡 計 】	1,275	5,412,158	110.2	8.2	0	0	-	-
146	1,552,518	146	1,552,518	128.7	100.0	合 計	7,837	65,946,517	99.8	100.0	4	47,571	604.2	0.1

## 8 市町村小企業小口資金保証状況

令和6年4月末日現在  
(単位:件、千円、%)

保証承諾						市町村名	保証債務残高(a)				代位弁済(b)			
当月中		当期中					件数	金額	前年比	構成比	当期中			代弁率 b/a
件数	金額	件数	金額	前年比	構成比						件数	金額	前年比	
0	0	0	0	-	-	仙台市	0	0	-	-	0	0	-	-
0	0	0	0	-	-	石巻市	2	1,145	27.8	100.0	0	0	-	-
0	0	0	0	-	-	塩竈市	0	0	-	-	0	0	-	-
0	0	0	0	-	-	気仙沼市	0	0	-	-	0	0	-	-
0	0	0	0	-	-	東松島市	0	0	-	-	0	0	-	-
0	0	0	0	-	-	富谷市	0	0	-	-	0	0	-	-
0	0	0	0	-	-	【市計】	2	1,145	27.8	100.0	0	0	-	-
0	0	0	0	-	-	大河原町	0	0	-	-	0	0	-	-
0	0	0	0	-	-	村田町	0	0	-	-	0	0	-	-
0	0	0	0	-	-	柴田町	0	0	-	-	0	0	-	-
0	0	0	0	-	-	川崎町	0	0	-	-	0	0	-	-
0	0	0	0	-	-	柴田郡計	0	0	-	-	0	0	-	-
0	0	0	0	-	-	七ヶ浜町	0	0	-	-	0	0	-	-
0	0	0	0	-	-	利府町	0	0	-	-	0	0	-	-
0	0	0	0	-	-	宮城郡計	0	0	-	-	0	0	-	-
0	0	0	0	-	-	大郷町	0	0	-	-	0	0	-	-
0	0	0	0	-	-	黒川郡計	0	0	-	-	0	0	-	-
0	0	0	0	-	-	女川町	0	0	-	-	0	0	-	-
0	0	0	0	-	-	牡鹿郡計	0	0	-	-	0	0	-	-
0	0	0	0	-	-	【郡計】	0	0	-	-	0	0	-	-
0	0	0	0	-	-	合計	2	1,145	27.8	100.0	0	0	-	-

信用保証で企業の活力・地域の繁栄

# 宮城県信用保証協会

<https://www.miyagi-shinpo.or.jp>

## 本店

〒980-0014 仙台市青葉区本町 2-16-12  
TEL.022-225-6491 FAX.022-261-1620

## 本店営業部 保証一課

〒980-0014 仙台市青葉区本町 2-16-12  
TEL.022-225-6421 FAX.022-262-5134

## 本店営業部 保証二課

〒980-0014 仙台市青葉区本町 2-16-12  
TEL.022-225-6422 FAX.022-262-5134

## 仙台東支店

〒984-0015 仙台市若林区卸町 2-9-5  
TEL.022-783-9021 FAX.022-783-9020

## 白石支店

〒989-0273 白石市中町 11  
TEL.0224-25-2135 FAX.0224-26-3335

## 大崎支店

〒989-6166 大崎市古川東町 5-46  
TEL.0229-22-0722 FAX.0229-24-2614

## 石巻支店

〒986-0822 石巻中央 2-9-18  
TEL.0225-22-4178 FAX.0225-95-4930

## 気仙沼支店

〒988-0084 気仙沼市八日町 2-1-11  
TEL.0226-22-1972 FAX.0226-24-3802

## マンスリーレポート 5月

令和6年5月発行（令和6年4月末日現在）

- 編集／宮城県信用保証協会 総務部 情報システム課
- 発行／宮城県信用保証協会