

マンスリーレポート
2022. July

7 Monthly
Report



信用保証で企業の活力・地域の繁栄
宮城県信用保証協会
URL <https://www.miyagi-shinpo.or.jp/>

目次

I	今月の保証概況	1
	伴走支援型特別保証の承諾状況について	2
II	保証の推移	3
III	主要数値の構成	4
	1 当期中の保証承諾	4
	2 当期中の保証債務残高	5
	3 当期中の代位弁済	6

統計表

1	総括表	①
2	部署別保証状況	①
3	業種別保証状況	②
4	金融機関別保証状況	④
5	制度別保証状況	⑥
6	市町村別保証状況	⑦
7	市町村中小企業振興資金保証状況	⑧
8	市町村小企業小口資金保証状況	⑨

マンスリーレポートの統計資料の金額は、四捨五入のため個々の金額と合計欄の金額が一致しない場合があります。
また、構成比は小数第二位を四捨五入しているため、個々の構成比の合計が100%にならない場合もあります。

I 今月の保証概況

令和4年6月末日現在

[保証承諾]

6月中の保証承諾は、件数で691件(前年同月比130.4%)、金額で7,611百万円(同140.6%)となり、件数金額ともに前年実績を上回りました。

[保証債務残高]

保証債務残高は、件数で39,635件(同98.5%)、金額で487,055百万円(同94.7%)となり、件数金額ともに前年実績を下回りました。

[代位弁済]

代位弁済は、件数で42件(同262.5%)、金額で663百万円(同482.8%)となり、件数金額ともに前年実績を上回りました。

[保証概況]

(単位:件、百万円、%)

	当月中				当期中			
	件数	金額	前年同月比		件数	金額	前年同期比	
			件数	金額			件数	金額
保証申込	701	7,635	129.8	142.4	1,743	19,845	135.2	141.0
保証承諾	691	7,611	130.4	140.6	1,692	19,142	85.4	60.1
保証債務残高	—	—	—	—	39,635	487,055	98.5	94.7
代位弁済(元利)	42	663	262.5	482.8	63	783	134.0	176.2

[借換保証・条件変更(返済緩和)承諾]

(単位:件、百万円、%)

	当月中				当期中			
	件数	金額	前年同月比		件数	金額	前年同期比	
			件数	金額			件数	金額
借換保証	123	1,832	157.7	190.5	304	4,702	50.2	31.8
条件変更	485	7,247	118.6	125.2	1,246	18,449	120.3	126.9

[伴走支援型特別保証承諾]

中小企業に対する金融機関の伴走支援を後押しするための保証制度

(単位:件、百万円、%)

	当月中				当期中			
	件数	金額	前年同月比		件数	金額	前年同期比	
			件数	金額			件数	金額
伴走支援一般	3	80	—	—	6	180	—	—
内、経営者保証を不要とする取扱い	0	0	—	—	0	0	—	—
伴走支援SN	35	321	106.1	57.3	88	1,014	176.0	121.8
内、経営者保証を不要とする取扱い	1	4	—	—	5	134	—	—
合計	38	401	115.2	71.6	94	1,194	188.0	143.4

※県制度含む

※一般は一般保証、SNはセーフティネット保証を示す

※一定の要件を満たしている場合に経営者保証を不要とする取扱い

伴走支援型特別保証の承諾状況について

令和4年6月末日現在

[金融機関別]

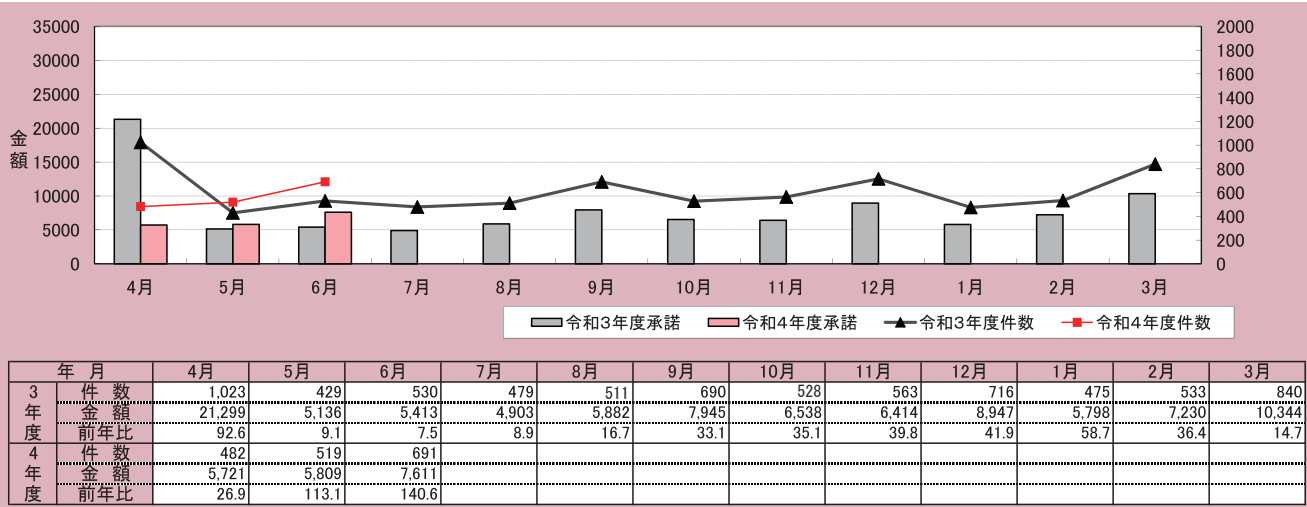
(単位:件、千円)

	当 月			当 期		
	件数	金額	構成比	件数	金額	構成比
み ず ほ 銀 行	0	0	0.0	0	0	0.0
三 菱 U F J 銀 行	0	0	0.0	0	0	0.0
三 井 住 友 銀 行	0	0	0.0	0	0	0.0
り そ な 銀 行	0	0	0.0	0	0	0.0
七 十 七 銀 行	8	126,000	31.4	17	314,600	26.3
北 海 道 銀 行	0	0	0.0	0	0	0.0
青 森 銀 行	0	0	0.0	0	0	0.0
み ち の く 銀 行	0	0	0.0	0	0	0.0
秋 田 銀 行	0	0	0.0	0	0	0.0
北 都 銀 行	0	0	0.0	0	0	0.0
荘 内 銀 行	0	0	0.0	0	0	0.0
山 形 銀 行	0	0	0.0	0	0	0.0
岩 手 銀 行	0	0	0.0	0	0	0.0
東 北 銀 行	0	0	0.0	0	0	0.0
東 邦 銀 行	0	0	0.0	0	0	0.0
足 利 銀 行	0	0	0.0	0	0	0.0
常 陽 銀 行	0	0	0.0	0	0	0.0
仙 台 銀 行	0	0	0.0	3	80,000	6.7
き ら や か 銀 行	0	0	0.0	0	0	0.0
北 日 本 銀 行	0	0	0.0	0	0	0.0
福 島 銀 行	0	0	0.0	0	0	0.0
社 の 都 信 用 金 庫	1	10,000	2.5	1	10,000	0.8
宮 城 第 一 信 用 金 庫	1	3,000	0.7	3	20,700	1.7
石 巻 信 用 金 庫	3	65,500	16.3	9	102,500	8.6
仙 南 信 用 金 庫	0	0	0.0	1	50,000	4.2
気 仙 沼 信 用 金 庫	0	0	0.0	0	0	0.0
一 関 信 用 金 庫	0	0	0.0	0	0	0.0
あ ぶ く ま 信 用 金 庫	0	0	0.0	0	0	0.0
ウ リ 信 用 組 合	0	0	0.0	0	0	0.0
あ す か 信 用 組 合	0	0	0.0	0	0	0.0
石 巻 商 工 信 用 組 合	25	196,900	49.1	60	616,640	51.6
古 川 信 用 組 合	0	0	0.0	0	0	0.0
仙 北 信 用 組 合	0	0	0.0	0	0	0.0
相 双 五 城 信 用 組 合	0	0	0.0	0	0	0.0
商 工 組 合 中 央 金 庫	0	0	0.0	0	0	0.0
合 計	38	401,400	100.0	94	1,194,440	100.0

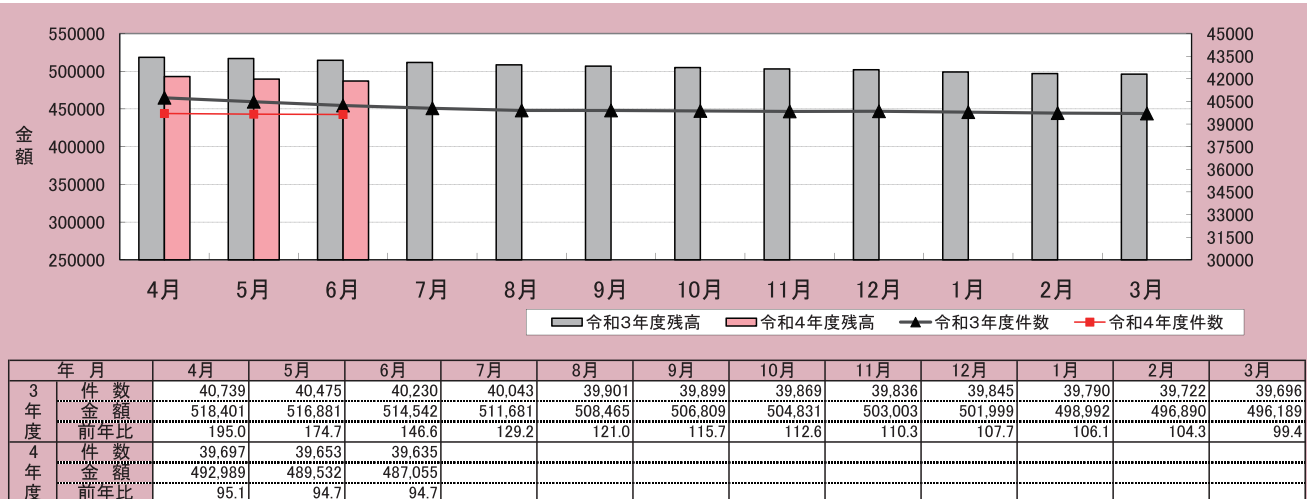
II 保証の推移

令和4年6末日現在
(単位:件、百万円、%)

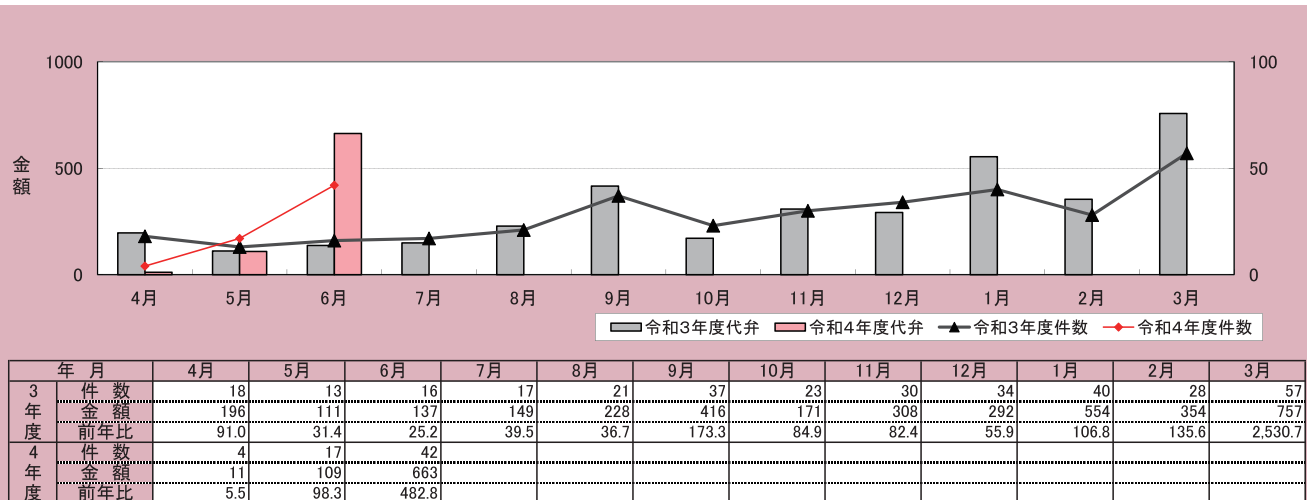
保証承諾実績



保証債務残高実績



代位弁済実績



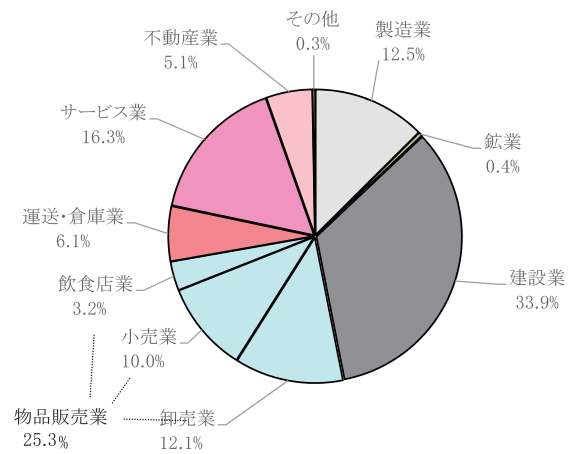
Ⅲ 主要数値の構成

令和4年6月末日現在
(単位:件、千円、%)

1 当期中の保証承諾

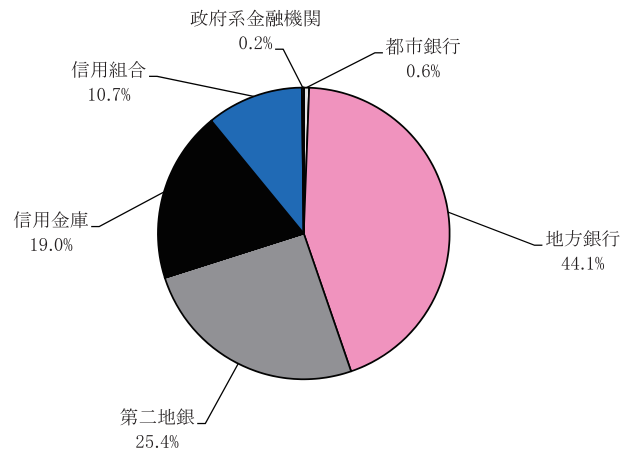
(1) 業種別

業種名	当期中			
	件数	金額	前年比	構成比
製造業	198	2,401,315	50.0	12.5
農林漁業	2	3,360	11.8	0.0
鉱業	1	80,000	125.0	0.4
建設業	568	6,495,629	79.2	33.9
物品販売業	453	4,844,870	51.4	25.3
卸売業	160	2,307,851	52.1	12.1
小売業	188	1,921,801	57.8	10.0
飲食店業	105	615,217	36.8	3.2
運送・倉庫業	75	1,165,247	68.2	6.1
サービス業	321	3,116,553	52.3	16.3
不動産業	69	980,615	71.3	5.1
その他	5	54,000	20.3	0.3
合計	1,692	19,141,588	60.1	100.0



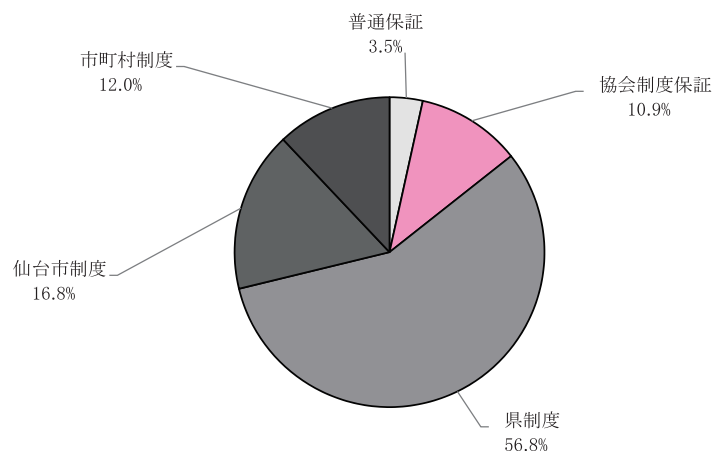
(2) 金融機関別

金融機関名	当期中			
	件数	金額	前年比	構成比
都市銀行	5	114,000	30.9	0.6
地方銀行	621	8,449,790	44.7	44.1
第二地銀	474	4,853,308	81.4	25.4
信託銀行	0	0	-	-
長期信用銀行	0	0	-	-
信用金庫	382	3,632,306	81.6	19.0
信用組合	205	2,052,216	98.7	10.7
政府系金融機関	5	39,969	40.2	0.2
損害保険会社	0	0	-	-
その他金融機関	0	0	-	-
合計	1,692	19,141,588	60.1	100.0



(3) 制度別

制度名	当期中			
	件数	金額	前年比	構成比
普通保証	35	660,985	184.0	3.5
制度保証	1,657	18,480,604	58.7	96.5
協会制度保証	222	2,088,136	117.8	10.9
県制度	835	10,880,335	42.7	56.8
仙台市制度	284	3,206,417	119.6	16.8
市町村制度	316	2,305,715	149.8	12.0
合計	1,692	19,141,588	60.1	100.0

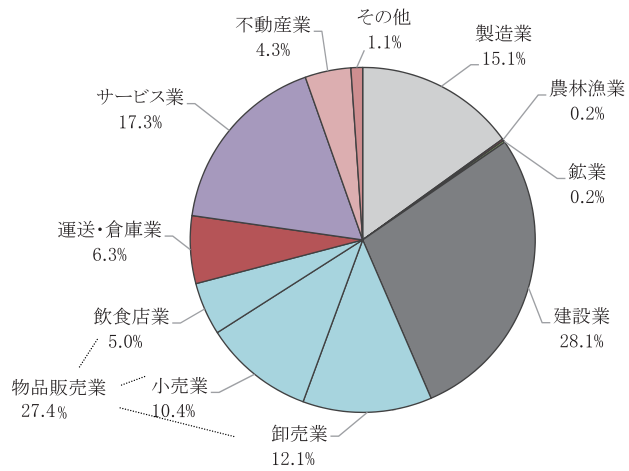


※構成比は小数点第二位で四捨五入しているため、合計が100%にならない場合もあります。

2 当期中の保証債務残高

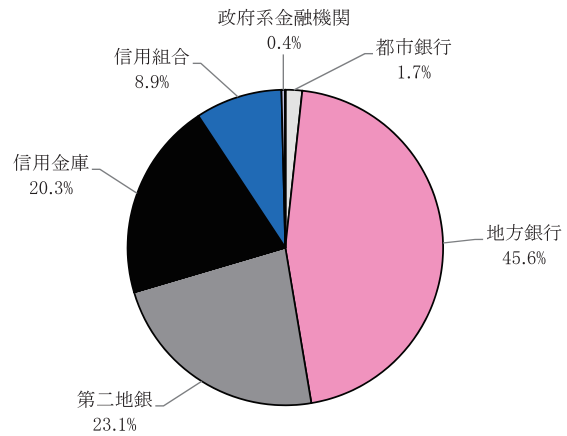
(1) 業種別

業種名	当期中			
	件数	金額	前年比	構成比
製造業	5,158	73,347,635	94.2	15.1
農林漁業	76	806,486	113.0	0.2
鉱業	44	904,982	106.0	0.2
建設業	11,136	136,848,223	94.2	28.1
物品販売業	11,586	133,491,645	93.8	27.4
卸売業	3,931	58,962,969	91.5	12.1
小売業	4,846	50,410,293	96.0	10.4
飲食店業	2,809	24,118,384	95.2	5.0
運送・倉庫業	1,975	30,891,305	95.8	6.3
サービス業	7,479	84,499,074	95.9	17.3
不動産業	1,667	20,919,213	97.9	4.3
その他	514	5,346,821	92.5	1.1
合計	39,635	487,055,384	94.7	100.0



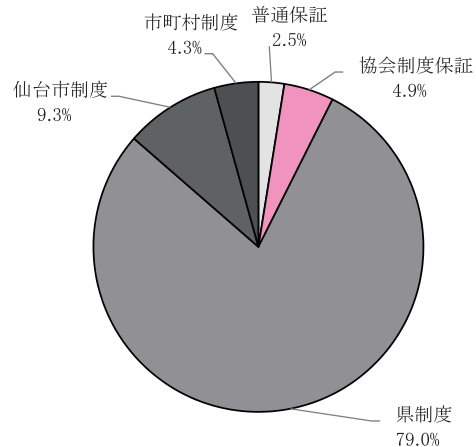
(2) 金融機関別

金融機関名	当期中			
	件数	金額	前年比	構成比
都市銀行	408	8,375,771	90.6	1.7
地方銀行	16,014	222,279,573	94.7	45.6
第二地銀	9,421	112,368,580	93.8	23.1
信託銀行	1	29,842	77.4	0.0
長期信用銀行	0	0	-	-
信用金庫	9,036	98,777,668	95.7	20.3
信用組合	4,591	43,325,258	95.2	8.9
政府系金融機関	163	1,896,016	89.4	0.4
損害保険会社	0	0	-	-
その他金融機関	1	2,676	89.8	0.0
合計	39,635	487,055,384	94.7	100.0



(3) 制度別

制度名	当期中			
	件数	金額	前年比	構成比
普通保証	1,163	12,285,294	91.4	2.5
制度保証	38,472	474,770,090	94.7	97.5
協会制度保証	2,433	23,828,060	95.5	4.9
県制度	27,538	384,697,008	93.3	79.0
仙台市制度	4,007	45,248,260	106.6	9.3
市町村制度	4,494	20,996,762	98.2	4.3
合計	39,635	487,055,384	94.7	100.0

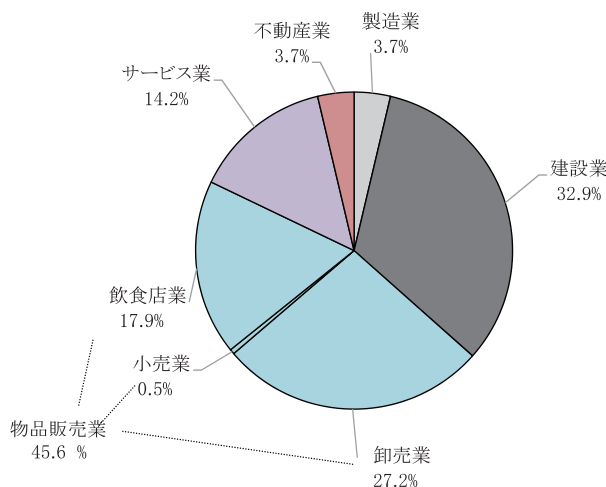


※構成比は小数点第二位で四捨五入しているため、合計が100%にならない場合もあります。

3 当期中の代位弁済

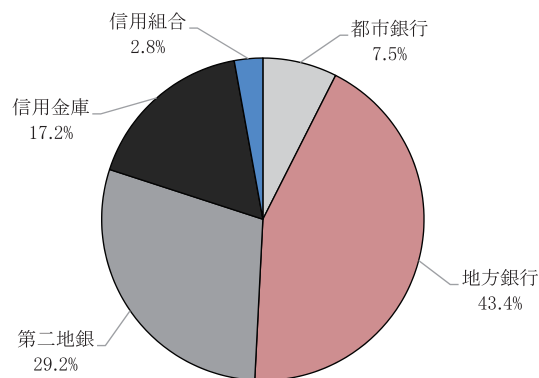
(1) 業種別

業種名	当期中			
	件数	金額	前年比	構成比
製造業	2	28,907	60.3	3.7
農林漁業	0	0	-	-
鉱業	0	0	-	-
建設業	19	257,345	122.5	32.9
物品販売業	33	356,822	382.1	45.6
卸売業	12	212,784	361.0	27.2
小売業	1	4,004	25.3	0.5
飲食店業	20	140,034	753.4	17.9
運送・倉庫業	0	0	-	-
サービス業	6	110,865	164.5	14.2
不動産業	3	28,712	1,571.4	3.7
その他	0	0	-	-
合計	63	782,651	176.2	100.0



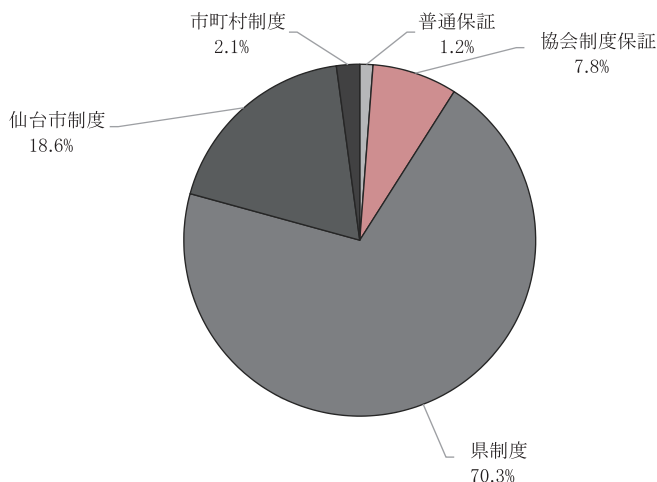
(2) 金融機関別

金融機関名	当期中			
	件数	金額	前年比	構成比
都市銀行	2	58,327	101.7	7.5
地方銀行	21	339,288	239.2	43.4
第二地銀	21	228,456	195.0	29.2
信託銀行	0	0	-	-
長期信用銀行	0	0	-	-
信用金庫	14	134,280	144.2	17.2
信用組合	5	22,300	64.2	2.8
政府系金融機関	0	0	-	-
損害保険会社	0	0	-	-
その他金融機関	0	0	-	-
合計	63	782,651	176.2	100.0



(3) 制度別

制度名	当期中			
	件数	金額	前年比	構成比
普通保証	3	9,444	485.2	1.2
制度保証	60	773,208	174.8	98.8
協会制度保証	3	61,064	69.6	7.8
県制度	43	549,820	196.8	70.3
仙台市制度	10	145,672	212.2	18.6
市町村制度	4	16,652	254.0	2.1
合計	63	782,651	176.2	100.0



※構成比は小数点第二位で四捨五入しているため、合計が100%にならない場合もあります。



統計表

令和4年6月末現在

1 総括表

令和4年6月末日現在

(単位:件、千円、%)

当月中				項目	当期中			
件数	金額	前年比			件数	金額	前年比	
		件数	金額	件数			金額	
701	7,634,500	129.8	142.4	保証申込 拒絶 期首繰越 当年度中	0	0	0.0	0.0
7	136,250	350.0	1,946.4	申込取消	11	172,680	64.7	83.5
	2,169		166.8	査定減額		9,299		38.9
				調査中	40	521,096	100.0	174.5
691	7,610,826	130.4	140.6	保証承諾 期首繰越 当年度中	39,903	498,989,762	95.7	94.2
5	103,100	55.6	89.3	保証後取消	14	188,868	58.3	46.2
619	8,942,668	84.9	118.0	償還	1,660	27,627,707	51.8	62.0
				代位弁済(元金)	63	779,466	134.0	176.3
				貸付報告未着	223	2,479,925	135.2	145.2
				保証債務残高	39,635	487,055,384	98.5	94.7
42	660,198	262.5	484.1	代期首繰越 位年元金	297	1,482,931	58.8	149.8
	2,663		290.1	位年度利息	63	779,466	134.0	176.3
42	662,861	262.5	482.8	済中計	63	782,651	134.0	176.2
1	31,616	100.0	293.2	回収	2	34,909	66.7	249.9
0	0	0.0	0.0	償却	0	0	0.0	0.0
				求償権残高	358	2,230,674	65.2	157.1

2 部署別保証状況

[保証承諾]

(単位:件、千円、%)

当月中				部署名	当期中			
件数	金額	前年比			件数	金額	前年比	
		件数	金額	件数			金額	
237	2,530,178	133.1	133.8	本店営業部	607	6,735,938	99.0	66.2
144	1,502,688	145.5	150.0	保証一課	349	3,765,640	93.8	59.7
93	1,027,490	117.7	115.4	保証二課	258	2,970,298	107.1	76.9
175	2,049,049	166.7	191.6	仙台東支店	369	4,185,177	83.7	56.0
54	557,950	85.7	139.9	白石支店	157	1,789,220	79.7	68.0
84	996,354	96.6	116.6	大崎支店	220	2,557,113	58.5	44.5
86	858,094	148.3	155.5	石巻支店	232	2,638,897	108.4	66.1
55	619,201	141.0	95.7	気仙沼支店	107	1,235,244	75.9	67.1
691	7,610,826	130.4	140.6	合計	1,692	19,141,588	85.4	60.1

[保証債務残高]

(単位:件、千円、%)

当月中				部署名	当期中			
件数	金額	前年比			件数	金額	前年比	
		件数	金額	件数			金額	
-	-	-	-	本店営業部	13,263	165,600,563	100.9	96.1
-	-	-	-	保証一課	8,238	103,802,077	99.4	95.4
-	-	-	-	保証二課	5,025	61,798,486	103.4	97.3
-	-	-	-	仙台東支店	9,128	120,840,502	97.4	93.6
-	-	-	-	白石支店	4,055	46,158,964	100.1	94.5
-	-	-	-	大崎支店	5,628	63,874,683	96.4	92.8
-	-	-	-	石巻支店	5,666	68,797,596	96.7	94.7
-	-	-	-	気仙沼支店	1,895	21,783,076	96.6	95.3
-	-	-	-	合計	39,635	487,055,384	98.5	94.7

[代位弁済]

(単位:件、千円、%)

当月中				部署名	当期中			
件数	金額	前年比			件数	金額	前年比	
		件数	金額	件数			金額	
21	321,120	190.9	257.3	本店営業部	31	381,943	147.6	169.0
16	252,109	160.0	205.7	保証一課	24	306,109	126.3	138.4
5	69,011	500.0	3,038.7	保証二課	7	75,835	350.0	1,534.6
9	114,045	900.0	-	仙台東支店	13	140,647	162.5	104.6
2	41,073	200.0	7,394.6	白石支店	2	41,073	40.0	231.5
2	41,177	100.0	1,269.3	大崎支店	7	68,978	100.0	298.4
3	18,144	300.0	227.8	石巻支店	3	18,144	60.0	55.8
5	127,302	0.0	0.0	気仙沼支店	7	131,867	700.0	1,274.5
42	662,861	262.5	482.8	合計	63	782,651	134.0	176.2

3 業種別保証状況

令和4年6月末日現在
(単位:件、千円、%)

保証承諾						業種名	保証債務残高(a)				代位弁済(b)			
当月中		当期中					件数	金額	前年比	構成比	当期中			代弁率 b/a
件数	金額	件数	金額	前年比	構成比						件数	金額	前年比	
90	907,514	198	2,401,315	50.0	12.5	【 製造業 】	5,158	73,347,635	94.2	15.1	2	28,907	60.3	0.0
20	257,884	48	747,152	46.6	3.9	食 料 品 工 業	1,292	22,530,517	95.5	4.6	2	28,907	257.9	0.1
3	17,500	8	46,000	35.7	0.2	織 維 品 工 業	160	1,823,119	94.7	0.4	0	0	-	-
2	25,000	3	27,000	22.7	0.1	木 材 ・ 木 製 品 工 業	112	1,581,187	87.2	0.3	0	0	-	-
3	8,780	7	32,250	37.5	0.2	家 具 ・ 建 具 工 業	115	868,995	89.5	0.2	0	0	-	-
1	20,000	2	23,000	-	0.1	紙 工 業	59	640,813	97.1	0.1	0	0	-	-
2	6,000	5	56,000	19.5	0.3	印 刷 ・ 製 本 業	357	4,753,709	94.0	1.0	0	0	-	-
0	0	2	31,327	82.9	0.2	化 学 工 業	38	780,733	95.9	0.2	0	0	-	-
0	0	0	0	-	-	石 油 石 炭 製 品 工 業	7	98,415	65.4	0.0	0	0	-	-
1	10,000	3	76,000	51.9	0.4	ゴ ム ・ 工 業	107	2,153,241	94.0	0.4	0	0	-	-
0	0	0	0	-	-	ゴ ム 製 品 製 造 業	16	258,587	87.4	0.1	0	0	-	-
1	10,000	1	10,000	-	0.1	皮 革 工 業	6	37,306	96.9	0.0	0	0	-	-
0	0	1	3,000	2.5	0.0	窯 業	71	1,279,351	93.9	0.3	0	0	-	-
10	202,600	23	330,410	54.3	1.7	機 械 工 業	560	9,488,286	92.3	1.9	0	0	-	-
5	40,800	12	228,926	55.5	1.2	電 機 器 工 業	281	4,664,152	93.7	1.0	0	0	-	-
1	7,200	2	10,500	14.8	0.1	車 両 工 業	103	1,460,227	91.9	0.3	0	0	-	-
2	10,000	2	10,000	36.2	0.1	船 舶 工 業	70	897,474	86.3	0.2	0	0	-	-
7	53,390	13	188,390	43.3	1.0	金 属 工 業	412	6,637,644	94.7	1.4	0	0	-	-
6	115,860	14	194,860	133.1	1.0	ソ フ ト ウ ェ ア 業	280	4,215,018	94.7	0.9	0	0	-	-
0	0	0	0	-	-	情 報 処 理 サ ー ビ ス 業	7	151,221	94.8	0.0	0	0	-	-
26	122,500	52	386,500	66.9	2.0	そ の 他 工 業	1,105	9,027,642	95.7	1.9	0	0	-	-
0	0	2	3,360	11.8	0.0	【 農 林 漁 業 】	76	806,486	113.0	0.2	0	0	-	-
0	0	0	0	-	-	木 材 伐 出 業	62	714,133	113.3	0.1	0	0	-	-
0	0	2	3,360	210.0	0.0	農 林 漁 業 製 造 業	14	92,353	110.3	0.0	0	0	-	-
0	0	1	80,000	125.0	0.4	【 鉱 業 】	44	904,982	106.0	0.2	0	0	-	-
0	0	0	0	-	-	鉱 業	3	84,548	116.1	0.0	0	0	-	-
0	0	1	80,000	125.0	0.4	土 石 採 取 業	41	820,434	105.1	0.2	0	0	-	-
238	2,851,370	568	6,495,629	79.2	33.9	【 建 設 業 】	11,136	136,848,223	94.2	28.1	19	257,345	122.5	0.2
238	2,851,370	568	6,495,629	79.2	33.9	建 設 業	11,136	136,848,223	94.2	28.1	19	257,345	122.5	0.2
178	2,010,661	453	4,844,870	51.4	25.3	【 物 品 販 売 業 】	11,586	133,491,645	93.8	27.4	33	356,822	382.1	0.3
67	991,917	160	2,307,851	52.1	12.1	卸 売 業	3,931	58,962,969	91.5	12.1	12	212,784	361.0	0.4
65	725,823	188	1,921,801	57.8	10.0	小 売 業	4,846	50,410,293	96.0	10.4	1	4,004	25.3	0.0
46	292,920	105	615,217	36.8	3.2	飲 食 店 業	2,809	24,118,384	95.2	5.0	20	140,034	753.4	0.6

令和4年6月末日現在
(単位:件、千円、%)

保証承諾						業種名	保証債務残高(a)				代位弁済(b)			代弁率
当月中		当期中					件数	金額	前年比	構成比	当期中			
件数	金額	件数	金額	前年比	構成比						件数	金額	前年比	
31	469,126	75	1,165,247	68.2	6.1	【 運 送・倉 庫 業 】	1,975	30,891,305	95.8	6.3	0	0	-	-
31	469,126	75	1,165,247	68.2	6.1	運 送 業	1,935	29,999,948	95.7	6.2	0	0	-	-
0	0	0	0	-	-	貨 物 運 送 取 扱 事 業	3	83,873	83.1	0.0	0	0	-	-
0	0	0	0	-	-	倉 庫 業	37	807,484	99.5	0.2	0	0	-	-
126	1,026,206	321	3,116,553	52.3	16.3	【 サ ー ビ ス 業 】	7,479	84,499,074	95.9	17.3	6	110,865	164.5	0.1
1	9,900	8	160,100	123.8	0.8	物 品 賃 貸 業	227	3,065,173	92.4	0.6	1	5,605	-	0.2
1	20,000	7	127,026	14.4	0.7	宿 泊 業	368	7,139,592	97.3	1.5	1	13,130	272.9	0.2
17	89,900	50	372,970	92.7	1.9	洗 濯 ・ 理 美 容 ・ 浴 場 業	1,116	7,722,370	97.0	1.6	0	0	-	-
1	2,500	5	87,717	1,022.3	0.5	物 品 預 り ・ 駐 車 場 業	43	605,005	107.9	0.1	0	0	-	-
4	13,000	14	144,298	47.1	0.8	そ の 他 の 生 活 関 連 サ ー ビ ス 業	320	4,225,679	98.8	0.9	0	0	-	-
0	0	0	0	-	-	旅 行 業	42	519,520	100.5	0.1	0	0	-	-
9	93,922	15	122,335	21.2	0.6	映 画 ・ 娯 楽 業	276	5,222,695	102.8	1.1	1	39,740	-	0.8
0	0	3	30,000	319.8	0.2	広 告 業	145	1,737,381	92.4	0.4	0	0	-	-
0	0	0	0	-	-	放 送 業	11	73,764	86.4	0.0	0	0	-	-
3	12,500	3	12,500	20.2	0.1	情 報 通 信 サ ー ビ ス 業	100	1,116,799	92.4	0.2	0	0	-	-
1	3,000	4	47,500	57.2	0.2	運 輸 サ ー ビ ス 業	98	1,136,115	94.7	0.2	1	13,696	-	1.2
21	198,300	46	547,060	63.4	2.9	そ の 他 の 事 業 サ ー ビ ス 業	925	10,695,017	97.5	2.2	2	38,695	77.2	0.4
19	77,022	43	190,542	53.4	1.0	専 門 サ ー ビ ス 業	900	7,134,489	89.4	1.5	0	0	-	-
29	370,111	72	885,014	55.1	4.6	医 療 ・ 福 祉	1,938	24,608,707	96.3	5.1	0	0	-	-
6	55,250	15	152,050	52.5	0.8	廃 棄 物 処 理 業	357	4,349,742	89.5	0.9	0	0	-	-
7	53,801	11	85,701	42.8	0.4	教 育 ・ 学 習 支 援 業	296	3,010,321	97.5	0.6	0	0	-	-
7	27,000	25	151,740	93.7	0.8	そ の 他 の サ ー ビ ス 業	317	2,136,706	94.3	0.4	0	0	-	-
25	317,950	69	980,615	71.3	5.1	【 不 動 産 業 】	1,667	20,919,213	97.9	4.3	3	28,712	1,571.4	0.1
25	317,950	69	980,615	71.3	5.1	不 動 産 業	1,667	20,919,213	97.9	4.3	3	28,712	1,571.4	0.1
3	28,000	5	54,000	20.3	0.3	【 そ の 他 】	514	5,346,821	92.5	1.1	0	0	-	-
0	0	0	0	-	-	郵 便 業	1	383	49.2	0.0	0	0	-	-
0	0	0	0	-	-	通 信 業	7	333,686	126.7	0.1	0	0	-	-
2	11,000	2	11,000	25.6	0.1	イ ン タ ー ネ ッ ト 付 随 サ ー ビ ス 業	91	1,015,064	91.9	0.2	0	0	-	-
1	17,000	2	38,000	22.3	0.2	電 気 ・ ガ ス ・ 熱 供 給 ・ 水 道 業	330	3,375,765	89.0	0.7	0	0	-	-
0	0	1	5,000	9.6	0.0	保 険 媒 介 代 理 業	85	621,923	100.7	0.1	0	0	-	-
691	7,610,826	1,692	19,141,588	60.1	100.0	合 計	39,635	487,055,384	94.7	100.0	63	782,651	176.2	0.2

4 金融機関別保証状況

令和4年6月末日現在

(単位:件、千円、%)

保証承諾						金融機関名	保証債務残高(a)				代位弁済(b)			
当月中		当期中					件数	金額	前年比	構成比	当期中			代弁率 b/a
件数	金額	件数	金額	前年比	構成比						件数	金額	前年比	
0	0	2	54,000	100.0	0.3	みずほ銀行	50	774,737	90.4	0.2	0	0	-	-
0	0	0	0	-	-	三菱UFJ銀行	79	1,566,484	86.4	0.3	0	0	-	-
1	20,000	1	20,000	14.2	0.1	三井住友銀行	168	2,402,784	82.3	0.5	2	58,327	646.5	2.4
2	40,000	2	40,000	50.0	0.2	りそな銀行	111	3,631,766	99.2	0.7	0	0	-	-
3	60,000	5	114,000	30.9	0.6	【都市銀行計】	408	8,375,771	90.6	1.7	2	58,327	101.7	0.7
212	3,160,387	528	7,090,765	41.7	37.0	七十七銀行	13,546	186,401,814	95.0	38.3	19	334,723	243.9	0.2
0	0	2	53,000	-	0.3	北海道銀行	19	458,644	113.9	0.1	0	0	-	-
0	0	2	23,000	115.0	0.1	青森銀行	61	1,143,511	84.8	0.2	0	0	-	-
0	0	1	5,000	12.5	0.0	みちのく銀行	10	108,697	94.5	0.0	0	0	-	-
4	35,000	8	79,000	90.3	0.4	秋田銀行	233	2,811,605	92.6	0.6	0	0	-	-
0	0	1	30,000	300.0	0.2	北都銀行	56	799,483	108.2	0.2	0	0	-	-
0	0	2	26,000	15.8	0.1	荘内銀行	133	1,258,329	91.3	0.3	0	0	-	-
7	55,700	16	257,700	164.5	1.3	山形銀行	381	4,910,127	92.0	1.0	0	0	-	-
8	74,700	20	175,348	58.1	0.9	岩手銀行	554	6,811,997	91.7	1.4	2	4,565	630.1	0.1
14	170,709	20	201,155	91.7	1.1	東北銀行	448	5,484,642	87.2	1.1	0	0	-	-
7	135,322	18	444,822	87.1	2.3	東邦銀行	422	8,716,114	100.5	1.8	0	0	-	-
0	0	0	0	-	-	足利銀行	10	195,956	88.9	0.0	0	0	-	-
2	44,000	3	64,000	16.9	0.3	常陽銀行	141	3,178,654	93.5	0.7	0	0	-	-
254	3,675,818	621	8,449,790	44.7	44.1	【地方銀行計】	16,014	222,279,573	94.7	45.6	21	339,288	239.2	0.2
182	1,550,331	421	4,229,448	89.6	22.1	仙台銀行	7,782	90,626,934	94.3	18.6	18	217,954	840.5	0.2
20	252,260	39	438,860	87.9	2.3	きらやか銀行	992	11,997,711	92.2	2.5	3	10,501	11.5	0.1
6	57,000	12	148,000	19.9	0.8	北日本銀行	595	8,967,538	91.4	1.8	0	0	-	-
1	30,000	2	37,000	-	0.2	福島銀行	52	776,397	93.1	0.2	0	0	-	-
0	0	0	0	-	-	大東銀行	0	0	-	-	0	0	-	-
209	1,889,591	474	4,853,308	81.4	25.4	【第二地銀計】	9,421	112,368,580	93.8	23.1	21	228,456	195.0	0.2
0	0	0	0	-	-	みずほ信託銀行	0	0	-	-	0	0	-	-
0	0	0	0	-	-	三井住友信託銀行	1	29,842	77.4	0.0	0	0	-	-
0	0	0	0	-	-	【信託銀行計】	1	29,842	77.4	0.0	0	0	-	-
0	0	0	0	-	-	【長期信用銀行計】	0	0	-	-	0	0	-	-
44	395,066	113	1,038,021	62.0	5.4	杜の都信用金庫	3,727	40,403,610	94.9	8.3	13	130,937	184.5	0.3
22	175,860	66	536,299	239.1	2.8	宮城第一信用金庫	543	5,392,764	99.5	1.1	1	3,344	45.1	0.1
12	100,440	40	416,019	62.1	2.2	石巻信用金庫	1,359	16,491,896	95.0	3.4	0	0	-	-
36	324,100	103	1,201,660	110.2	6.3	仙南信用金庫	2,308	26,023,453	95.7	5.3	0	0	-	-
25	212,032	48	359,807	50.7	1.9	気仙沼信用金庫	786	8,054,473	98.6	1.7	0	0	-	-
5	31,000	9	65,500	134.6	0.3	一関信用金庫	261	1,933,175	96.8	0.4	0	0	-	-
1	3,000	3	15,000	42.3	0.1	あぶくま信用金庫	52	478,297	95.6	0.1	0	0	-	-
0	0	0	0	-	-	信金中央金庫	0	0	-	-	0	0	-	-
145	1,241,498	382	3,632,306	81.6	19.0	【信用金庫計】	9,036	98,777,668	95.7	20.3	14	134,280	144.2	0.1

令和4年6月末日現在
(単位:件、千円、%)

保証承諾						金融機関名	保証債務残高(a)				代位弁済(b)			
当月中		当期中					件数	金額	前年比	構成比	当期中			代位率 b/a
件数	金額	件数	金額	前年比	構成比						件数	金額	前年比	
0	0	1	1,600	1.3	0.0	ウリ信用組合	29	622,649	100.7	0.1	0	0	-	-
0	0	0	0	-	-	あずか信用組合	5	21,422	85.4	0.0	0	0	-	-
64	546,354	154	1,500,394	151.3	7.8	石巻商工信用組合	3,290	31,708,317	95.1	6.5	1	1,437	6.4	0.0
4	63,950	17	210,950	48.0	1.1	古川信用組合	462	4,211,073	99.6	0.9	1	12,512	260.1	0.3
7	96,500	30	334,272	67.6	1.7	仙北信用組合	667	6,247,282	92.3	1.3	3	8,350	-	0.1
2	4,000	3	5,000	17.4	0.0	相双五城信用組合	138	514,515	91.9	0.1	0	0	-	-
77	710,804	205	2,052,216	98.7	10.7	【信用組合計】	4,591	43,325,258	95.2	8.9	5	22,300	64.2	0.1
3	33,115	5	39,969	40.2	0.2	商工組合中央金庫	162	1,888,628	89.3	0.4	0	0	-	-
0	0	0	0	-	-	日本政策投資銀行	0	0	-	-	0	0	-	-
0	0	0	0	-	-	日本政策金融公庫	1	7,388	100.0	0.0	0	0	-	-
0	0	0	0	-	-	国際協力銀行	0	0	-	-	0	0	-	-
3	33,115	5	39,969	40.2	0.2	【政府系金融機関計】	163	1,896,016	89.4	0.4	0	0	-	-
0	0	0	0	-	-	損害保険ジャパン日本興亜	0	0	-	-	0	0	-	-
0	0	0	0	-	-	【損害保険会社計】	0	0	-	-	0	0	-	-
0	0	0	0	-	-	イオン銀行	1	2,676	89.8	0.0	0	0	-	-
0	0	0	0	-	-	あおぞら銀行	0	0	-	-	0	0	-	-
0	0	0	0	-	-	整理回収機構	0	0	-	-	0	0	-	-
0	0	0	0	-	-	東北労働金庫	0	0	-	-	0	0	-	-
0	0	0	0	-	-	農林中央金庫	0	0	-	-	0	0	-	-
0	0	0	0	-	-	仙台農業協同組合	0	0	-	-	0	0	-	-
0	0	0	0	-	-	岩沼市農業協同組合	0	0	-	-	0	0	-	-
0	0	0	0	-	-	みやぎ亙理農業協同組合	0	0	-	-	0	0	-	-
0	0	0	0	-	-	みやぎ登米農業協同組合	0	0	-	-	0	0	-	-
0	0	0	0	-	-	古川農業協同組合	0	0	-	-	0	0	-	-
0	0	0	0	-	-	加美よつば農業協同組合	0	0	-	-	0	0	-	-
0	0	0	0	-	-	新みやぎ農業協同組合	0	0	-	-	0	0	-	-
0	0	0	0	-	-	いしのまき農業協同組合	0	0	-	-	0	0	-	-
0	0	0	0	-	-	みやぎ仙南農業協同組合	0	0	-	-	0	0	-	-
0	0	0	0	-	-	宮城信漁連	0	0	-	-	0	0	-	-
0	0	0	0	-	-	【その他金融機関計】	1	2,676	89.8	0.0	0	0	-	-
691	7,610,826	1,692	19,141,588	60.1	100.0	合計	39,635	487,055,384	94.7	100.0	63	782,651	176.2	0.2

5 制度別保証状況

令和4年6月末日現在

(単位:件、千円、%)

保証承諾						制度名	保証債務残高(a)				代位弁済(b)			
当月中		当期中					件数	金額	前年比	構成比	当期中			代弁率 b/a
件数	金額	件数	金額	前年比	構成比						件数	金額	前年比	
15	329,490	35	660,985	184.0	3.5	【普通保証】	1,163	12,285,294	91.4	2.5	3	9,444	485.2	0.1
676	7,281,336	1,657	18,480,604	58.7	96.5	【制度保証】	38,472	474,770,090	94.7	97.5	60	773,208	174.8	0.2
79	650,892	222	2,088,136	117.8	10.9	協会制度保証	2,433	23,828,060	95.5	4.9	3	61,064	69.6	0.3
3	75,000	9	295,000	99.3	1.5	当座貸越根保証	109	3,043,411	94.9	0.6	0	0	-	-
63	438,000	184	1,318,000	115.4	6.9	事業者カードローン当座貸越根保証	1,782	13,204,260	95.8	2.7	2	10,762	-	0.1
0	0	0	0	-	-	長期経営資金	5	69,928	74.5	0.0	0	0	-	-
0	0	0	0	-	-	季節資金	0	0	-	-	0	0	-	-
1	1,500	2	2,500	55.6	0.0	割引根保証	7	43,500	78.4	0.0	0	0	-	-
0	0	0	0	-	-	合理化資金	24	182,519	84.2	0.0	0	0	-	-
0	0	0	0	-	-	金融安定化	5	25,288	84.5	0.0	0	0	-	-
1	24,000	1	24,000	-	0.1	中小企業特定社債保証	24	885,920	120.1	0.2	0	0	-	-
0	0	1	24,000	100.0	0.1	流動資産担保融資保証	4	223,200	100.0	0.0	0	0	-	-
5	38,000	10	114,000	77.9	0.6	経営安定関連	91	1,368,997	103.1	0.3	1	50,302	-	3.7
0	0	0	0	-	-	景気対応緊急保証	39	718,479	96.0	0.1	0	0	-	-
0	0	0	0	-	-	予約保証	0	0	-	-	0	0	-	-
0	0	1	55,882	243.3	0.3	経営力強化	100	948,733	83.3	0.2	0	0	-	-
0	0	0	0	-	-	事業再生計画実施関連	3	257,592	97.6	0.1	0	0	-	-
0	0	0	0	-	-	条件変更改善型借換保証	0	0	-	-	0	0	-	-
0	0	0	0	-	-	エネルギー対策資金	5	76,003	86.8	0.0	0	0	-	-
0	0	0	0	-	-	創業(等)関連	12	39,908	90.2	0.0	0	0	-	-
3	13,800	8	22,800	214.3	0.1	小口零細保証	109	255,755	85.3	0.1	0	0	-	-
0	0	0	0	-	-	災害復興資金	0	0	-	-	0	0	-	-
0	0	0	0	-	-	災害関係保証	16	240,294	84.7	0.0	0	0	-	-
2	30,592	4	140,455	1,404.5	0.7	東日本大震災復興緊急保証	78	1,709,152	91.4	0.4	0	0	-	-
0	0	0	0	-	-	危機関連保証	2	24,840	37.2	0.0	0	0	-	-
1	30,000	2	91,500	122.6	0.5	その他	18	510,282	106.8	0.1	0	0	-	-
358	4,629,067	835	10,880,335	42.7	56.8	県制度	27,538	384,697,008	93.3	79.0	43	549,820	196.8	0.1
240	3,917,157	558	9,269,635	37.6	48.4	経営安定資金	24,372	370,071,720	92.9	76.0	34	504,669	243.4	0.1
40	419,400	97	907,200	174.8	4.7	産業振興資金	1,807	10,962,916	98.1	2.3	7	35,339	51.2	0.3
0	0	0	0	-	-	環境安全管理対策資金	0	0	-	-	0	0	-	-
0	0	0	0	-	-	工業立地促進資金	0	0	-	-	0	0	-	-
78	292,510	180	703,500	198.8	3.7	宮城県全国小口	1,359	3,662,373	141.5	0.8	2	9,813	324.7	0.3
0	0	0	0	-	-	その他	0	0	-	-	0	0	-	-
115	1,102,754	284	3,206,417	119.6	16.8	仙台市制度	4,007	45,248,260	106.6	9.3	10	145,672	212.2	0.3
81	942,214	211	2,847,834	127.5	14.9	中小企業育成資金	2,975	42,021,529	105.7	8.6	10	145,672	251.9	0.3
19	86,160	36	195,160	72.2	1.0	新事業創出支援資金	341	1,519,378	133.4	0.3	0	0	-	-
14	45,580	36	134,623	92.6	0.7	仙台市全国小口	653	1,430,945	108.8	0.3	0	0	-	-
1	28,800	1	28,800	85.7	0.2	仙台国家戦略	38	276,408	107.7	0.1	0	0	-	-
0	0	0	0	-	-	その他	0	0	-	-	0	0	-	-
124	898,623	316	2,305,715	149.8	12.0	市町村制度	4,494	20,996,762	98.2	4.3	4	16,652	254.0	0.1
124	898,623	316	2,305,715	149.8	12.0	振興資金	4,490	20,993,690	98.2	4.3	4	16,652	254.0	0.1
0	0	0	0	-	-	小口資金	4	3,072	92.8	0.0	0	0	-	-
0	0	0	0	-	-	市町村全国小口	0	0	-	-	0	0	-	-
0	0	0	0	-	-	その他	0	0	-	-	0	0	-	-
691	7,610,826	1,692	19,141,588	60.1	100.0	合計	39,635	487,055,384	94.7	100.0	63	782,651	176.2	0.2

6 市町村別保証状況

令和4年6月末日現在
(単位:件、千円、%)

保証承諾						市町村名	保証債務残高(a)				代位弁済(b)			
当月中		当期中					件数	金額	前年比	構成比	当期中			代弁率 b/a
件数	金額	件数	金額	前年比	構成比						件数	金額	前年比	
299	3,432,027	724	8,272,984	59.5	43.2	仙 台 市	17,211	225,260,235	94.7	46.2	37	444,083	131.8	0.2
102	1,169,488	246	2,685,938	56.3	14.0	(青 葉 区)	5,733	75,612,768	95.4	15.5	16	176,773	79.9	0.2
73	982,549	146	1,791,557	59.4	9.4	(宮 城 野 区)	3,517	49,727,295	93.3	10.2	3	10,196	9.2	0.0
39	529,400	102	1,354,719	52.7	7.1	(若 林 区)	2,818	38,622,541	92.3	7.9	5	58,796	-	0.2
38	353,300	96	1,096,952	62.5	5.7	(太 白 区)	2,520	29,509,807	96.4	6.1	6	122,483	-	0.4
47	397,290	134	1,343,818	74.9	7.0	(泉 区)	2,623	31,787,824	96.9	6.5	7	75,835	1,534.6	0.2
75	782,394	192	2,245,387	67.5	11.7	石 巻 市	4,535	54,471,419	94.3	11.2	1	13,130	75.5	0.0
12	174,700	30	338,125	39.6	1.8	塩 竈 市	920	12,194,069	94.3	2.5	0	0	-	-
47	567,451	92	1,142,994	70.1	6.0	気 仙 沼 市	1,544	18,383,401	96.0	3.8	7	131,867	-	0.7
4	20,000	19	224,200	89.9	1.2	白 石 市	558	6,059,390	91.5	1.2	0	0	-	-
26	347,000	63	939,450	117.5	4.9	名 取 市	1,198	15,703,933	99.1	3.2	1	6,476	-	0.0
9	105,000	18	148,760	48.5	0.8	角 田 市	476	5,380,992	94.0	1.1	0	0	-	-
17	212,500	38	400,820	76.4	2.1	多 賀 城 市	746	8,197,215	97.1	1.7	4	59,626	259.0	0.7
7	67,500	17	193,000	44.5	1.0	岩 沼 市	618	7,544,803	93.3	1.5	0	0	-	-
21	188,990	59	489,608	46.8	2.6	登 米 市	1,598	17,401,656	93.0	3.6	4	9,787	-	0.1
18	203,044	51	626,823	62.7	3.3	栗 原 市	1,185	12,691,031	92.2	2.6	1	348	4.6	0.0
9	73,700	30	238,510	58.3	1.2	東 松 島 市	902	10,933,605	97.6	2.2	0	0	-	-
38	506,820	93	1,179,951	50.9	6.2	大 崎 市	1,942	23,395,309	92.8	4.8	4	63,856	412.6	0.3
10	86,000	29	262,950	64.6	1.4	富 谷 市	500	5,204,915	94.9	1.1	0	0	-	-
592	6,767,126	1,455	16,703,562	61.4	87.3	【 市 計 】	33,933	422,821,974	94.6	86.8	59	729,174	171.4	0.2
3	30,000	10	123,500	38.2	0.6	蔵 王 町	354	3,675,583	102.4	0.8	0	0	-	-
1	13,000	3	16,360	-	0.1	七 ケ 宿 町	23	421,139	99.5	0.1	0	0	-	-
4	43,000	13	139,860	43.2	0.7	刈 田 郡 計	377	4,096,722	102.1	0.8	0	0	-	-
3	107,500	9	286,000	123.0	1.5	大 河 原 町	344	4,686,461	97.2	1.0	0	0	-	-
4	35,000	11	83,900	48.8	0.4	村 田 町	198	2,091,637	94.5	0.4	0	0	-	-
9	55,450	21	191,850	72.7	1.0	柴 田 町	444	4,586,613	94.1	0.9	0	0	-	-
3	34,500	10	58,000	193.3	0.3	川 崎 町	194	2,223,692	96.2	0.5	0	0	-	-
19	232,450	51	619,750	88.7	3.2	柴 田 郡 計	1,180	13,588,402	95.6	2.8	0	0	-	-
3	5,500	10	86,750	46.4	0.5	丸 森 町	238	2,462,762	93.5	0.5	2	41,073	7,394.6	1.7
3	5,500	10	86,750	46.4	0.5	伊 具 郡 計	238	2,462,762	93.5	0.5	2	41,073	7,394.6	1.7
9	80,000	22	258,900	105.9	1.4	亘 理 町	428	4,578,449	93.0	0.9	0	0	-	-
1	9,000	5	97,000	95.1	0.5	山 元 町	173	2,076,695	96.2	0.4	0	0	-	-
10	89,000	27	355,900	102.7	1.9	亘 理 郡 計	601	6,655,144	94.0	1.4	0	0	-	-
10	100,000	20	176,716	61.6	0.9	松 島 町	325	3,021,091	98.0	0.6	0	0	-	-
8	55,000	17	102,000	90.3	0.5	七 ケ 浜 町	275	2,841,448	96.8	0.6	2	12,404	-	0.4
15	58,000	22	126,500	75.0	0.7	利 府 町	523	5,506,686	90.9	1.1	0	0	-	-
33	213,000	59	405,216	71.3	2.1	宮 城 郡 計	1,123	11,369,226	94.2	2.3	2	12,404	-	0.1
8	57,500	25	228,700	49.3	1.2	大 和 町	482	5,915,546	100.1	1.2	0	0	-	-
1	2,000	3	12,000	7.4	0.1	大 郷 町	183	1,976,768	93.5	0.4	0	0	-	-
4	46,000	6	59,000	40.7	0.3	大 衡 村	93	1,550,234	89.7	0.3	0	0	-	-
13	105,500	34	299,700	38.9	1.6	黒 川 郡 計	758	9,442,549	96.8	1.9	0	0	-	-
0	0	1	2,000	1.4	0.0	色 麻 町	44	622,233	102.0	0.1	0	0	-	-
4	43,500	10	185,000	50.3	1.0	加 美 町	350	3,788,010	90.9	0.8	0	0	-	-
4	43,500	11	187,000	36.5	1.0	加 美 郡 計	394	4,410,243	92.4	0.9	0	0	-	-
3	54,000	4	57,000	42.0	0.3	涌 谷 町	217	2,117,870	96.0	0.4	0	0	-	-
1	5,000	7	52,100	7.2	0.3	美 里 町	278	3,593,736	91.8	0.7	0	0	-	-
4	59,000	11	109,100	12.7	0.6	遠 田 郡 計	495	5,711,605	93.3	1.2	0	0	-	-
2	13,000	9	176,000	80.0	0.9	女 川 町	189	2,981,570	91.3	0.6	0	0	-	-
2	13,000	9	176,000	80.0	0.9	牡 鹿 郡 計	189	2,981,570	91.3	0.6	0	0	-	-
7	39,750	12	58,750	39.7	0.3	南 三 陸 町	331	3,216,845	92.5	0.7	0	0	-	-
7	39,750	12	58,750	39.7	0.3	本 吉 郡 計	331	3,216,845	92.5	0.7	0	0	-	-
99	843,700	237	2,438,026	52.6	12.7	【 郡 計 】	5,686	63,935,068	94.8	13.1	4	53,478	284.8	0.1
0	0	0	0	-	-	県 外	16	298,342	80.2	0.1	0	0	-	-
691	7,610,826	1,692	19,141,588	60.1	100.0	合 計	39,635	487,055,384	94.7	100.0	63	782,651	176.2	0.2

7 市町村中小企業振興資金保証状況

令和4年6月末日現在
(単位:件、千円、%)

保証承諾						市町村名	保証債務残高(a)				代位弁済(b)			
当月中		当期中					件数	金額	前年比	構成比	当期中			代弁率 b/a
件数	金額	件数	金額	前年比	構成比						件数	金額	前年比	
81	942,214	211	2,847,834	127.5	55.3	仙 台 市	2,975	42,021,529	105.7	66.7	10	145,672	251.9	0.3
6	36,500	16	117,953	1,814.7	2.3	石 巻 市	598	4,056,057	77.7	6.4	1	13,130	-	0.3
0	0	3	19,720	28.4	0.4	塩 竈 市	81	326,039	94.0	0.5	0	0	-	-
23	133,742	42	240,219	108.4	4.7	気 仙 沼 市	487	2,386,619	109.0	3.8	0	0	-	-
2	17,000	8	55,200	339.7	1.1	白 石 市	171	731,381	90.3	1.2	0	0	-	-
10	94,000	21	196,500	188.8	3.8	名 取 市	176	834,847	108.1	1.3	0	0	-	-
4	26,000	8	33,500	77.0	0.7	角 田 市	142	681,381	125.3	1.1	0	0	-	-
6	80,700	13	145,420	2,423.7	2.8	多 賀 城 市	85	332,262	124.6	0.5	0	0	-	-
3	42,000	7	76,000	502.6	1.5	岩 沼 市	117	438,890	96.8	0.7	0	0	-	-
8	51,500	27	201,098	96.7	3.9	登 米 市	405	1,852,335	98.2	2.9	1	1,437	-	0.1
9	95,924	27	225,203	244.1	4.4	栗 原 市	317	1,527,286	101.5	2.4	1	348	-	0.0
1	4,500	6	38,200	98.5	0.7	東 松 島 市	106	512,532	110.1	0.8	0	0	-	-
16	160,057	50	469,362	193.8	9.1	大 崎 市	541	2,497,545	103.1	4.0	1	1,737	28.9	0.1
2	11,500	7	37,650	97.8	0.7	富 谷 市	106	415,439	110.9	0.7	0	0	-	-
171	1,695,637	446	4,703,859	141.0	91.3	【 市 計 】	6,307	58,614,141	102.8	93.0	14	162,324	254.3	0.3
1	10,000	3	16,000	30.0	0.3	蔵 王 町	116	406,030	107.8	0.6	0	0	-	-
0	0	1	1,320	-	0.0	七 ヶ 宿 町	11	45,635	90.5	0.1	0	0	-	-
1	10,000	4	17,320	32.5	0.3	刈 田 郡 計	127	451,665	105.8	0.7	0	0	-	-
1	7,000	3	10,500	105.0	0.2	大 河 原 町	37	73,059	87.0	0.1	0	0	-	-
1	7,000	3	13,900	-	0.3	村 田 町	33	122,894	204.8	0.2	0	0	-	-
4	14,450	7	30,450	609.0	0.6	柴 田 町	87	215,210	126.7	0.3	0	0	-	-
1	10,000	2	14,000	933.3	0.3	川 崎 町	30	51,372	88.3	0.1	0	0	-	-
7	38,450	15	68,850	417.3	1.3	柴 田 郡 計	187	462,534	124.3	0.7	0	0	-	-
2	3,500	3	5,250	8.5	0.1	丸 森 町	79	291,874	98.6	0.5	0	0	-	-
2	3,500	3	5,250	8.5	0.1	伊 具 郡 計	79	291,874	98.6	0.5	0	0	-	-
3	15,000	9	50,700	157.7	1.0	亶 理 町	142	546,676	91.0	0.9	0	0	-	-
0	0	2	12,000	-	0.2	山 元 町	32	118,138	108.2	0.2	0	0	-	-
3	15,000	11	62,700	195.0	1.2	亶 理 郡 計	174	664,814	93.7	1.1	0	0	-	-
2	7,000	8	44,020	153.4	0.9	松 島 町	49	170,291	120.2	0.3	0	0	-	-
0	0	0	0	-	-	七 ヶ 浜 町	11	54,906	134.9	0.1	0	0	-	-
8	17,000	12	64,000	308.6	1.2	利 府 町	84	374,338	109.5	0.6	0	0	-	-
10	24,000	20	108,020	191.4	2.1	宮 城 郡 計	144	599,536	114.3	1.0	0	0	-	-
2	10,500	10	67,200	170.2	1.3	大 和 町	102	348,156	136.1	0.6	0	0	-	-
2	6,000	3	16,000	-	0.3	大 衡 村	19	86,383	181.6	0.1	0	0	-	-
4	16,500	13	83,200	210.7	1.6	黒 川 郡 計	121	434,539	143.3	0.7	0	0	-	-
0	0	1	2,000	-	0.0	色 麻 町	10	26,912	93.1	0.0	0	0	-	-
1	3,000	2	8,000	15.7	0.2	加 美 町	61	234,437	100.6	0.4	0	0	-	-
1	3,000	3	10,000	19.6	0.2	加 美 郡 計	71	261,349	99.8	0.4	0	0	-	-
1	9,000	1	9,000	25.8	0.2	涌 谷 町	89	522,567	107.7	0.8	0	0	-	-
0	0	2	9,100	20.1	0.2	美 里 町	58	298,531	111.0	0.5	0	0	-	-
1	9,000	3	18,100	22.6	0.4	遠 田 郡 計	147	821,098	108.9	1.3	0	0	-	-
1	10,000	3	50,000	250.0	1.0	女 川 町	26	167,156	76.1	0.3	0	0	-	-
1	10,000	3	50,000	250.0	1.0	牡 鹿 郡 計	26	167,156	76.1	0.3	0	0	-	-
4	15,750	6	26,250	103.8	0.5	南 三 陸 町	82	246,514	98.8	0.4	0	0	-	-
4	15,750	6	26,250	103.8	0.5	本 吉 郡 計	82	246,514	98.8	0.4	0	0	-	-
34	145,200	81	449,690	103.0	8.7	【 郡 計 】	1,158	4,401,078	106.9	7.0	0	0	-	-
205	1,840,837	527	5,153,549	136.6	100.0	合 計	7,465	63,015,219	103.1	100.0	14	162,324	252.2	0.3

8 市町村小企業小口資金保証状況

令和4年6月末日現在
(単位:件、千円、%)

保証承諾						市町村名	保証債務残高(a)				代位弁済(b)			
当月中		当期中					件数	金額	前年比	構成比	当期中			代弁率 b/a
件数	金額	件数	金額	前年比	構成比						件数	金額	前年比	
0	0	0	0	-	-	仙 台 市	0	0	-	-	0	0	-	-
0	0	0	0	-	-	石 巻 市	4	3,072	92.8	100.0	0	0	-	-
0	0	0	0	-	-	塩 竈 市	0	0	-	-	0	0	-	-
0	0	0	0	-	-	気 仙 沼 市	0	0	-	-	0	0	-	-
0	0	0	0	-	-	東 松 島 市	0	0	-	-	0	0	-	-
0	0	0	0	-	-	富 谷 市	0	0	-	-	0	0	-	-
0	0	0	0	-	-	【 市 計 】	4	3,072	92.8	100.0	0	0	-	-
0	0	0	0	-	-	大 河 原 町	0	0	-	-	0	0	-	-
0	0	0	0	-	-	村 田 町	0	0	-	-	0	0	-	-
0	0	0	0	-	-	柴 田 町	0	0	-	-	0	0	-	-
0	0	0	0	-	-	川 崎 町	0	0	-	-	0	0	-	-
0	0	0	0	-	-	柴 田 郡 計	0	0	-	-	0	0	-	-
0	0	0	0	-	-	七 ヶ 浜 町	0	0	-	-	0	0	-	-
0	0	0	0	-	-	利 府 町	0	0	-	-	0	0	-	-
0	0	0	0	-	-	宮 城 郡 計	0	0	-	-	0	0	-	-
0	0	0	0	-	-	大 郷 町	0	0	-	-	0	0	-	-
0	0	0	0	-	-	黒 川 郡 計	0	0	-	-	0	0	-	-
0	0	0	0	-	-	女 川 町	0	0	-	-	0	0	-	-
0	0	0	0	-	-	牡 鹿 郡 計	0	0	-	-	0	0	-	-
0	0	0	0	-	-	【 郡 計 】	0	0	-	-	0	0	-	-
0	0	0	0	-	-	合 計	4	3,072	92.8	100.0	0	0	-	-

信用保証で企業の活力・地域の繁栄

宮城県信用保証協会

<https://www.miyagi-shinpo.or.jp>

本店

〒980-0014 仙台市青葉区本町 2-16-12
TEL.022-225-6491 FAX.022-261-1620

本店営業部 保証一課

〒980-0014 仙台市青葉区本町 2-16-12
TEL.022-225-6421 FAX.022-262-5134

本店営業部 保証二課

〒980-0014 仙台市青葉区本町 2-16-12
TEL.022-225-6422 FAX.022-262-5134

仙台東支店

〒984-0015 仙台市若林区卸町 2-9-5
TEL.022-783-9021 FAX.022-783-9020

白石支店

〒989-0273 白石市中町 11
TEL.0224-25-2135 FAX.0224-26-3335

大崎支店

〒989-6166 大崎市古川東町 5-46
TEL.0229-22-0722 FAX.0229-24-2614

石巻支店

〒986-0822 石巻中央 2-9-18
TEL.0225-22-4178 FAX.0225-95-4930

気仙沼支店

〒988-0084 気仙沼市八日町 2-1-11
TEL.0226-22-1972 FAX.0226-24-3802

マンスリーレポート 7月

令和4年7月 発行（令和4年6月末日現在）

●編集/宮城県信用保証協会 総務部 情報システム課

●発行/宮城県信用保証協会